

Årsredovisning

2024



Brottsoffermyndigheten



Brottsoffermyndigheten

www.brottsoffermyndigheten.se

© Brottsoffermyndigheten 2025
Grafisk form: Matador Kommunikation
Illustrationer: Jenny Almén
Tryck: Exakta Print AB, 2025

Innehåll

Generaldirektören har ordet..... 4

Brottsoffermyndighetens uppdrag och organisation..... 6

Resultatredovisning

Ekonomisk översikt 10

Brottsskadeersättning..... 12

Regressverksamhet 18

Brottsofferfonden..... 21

Kunskapscentrum..... 26

Personal och kompetens 35

Källförteckning för tabeller och diagram 37

Finansiell redovisning

Resultaträkning 39

Balansräkning..... 40

Anslagsredovisning 41

Tilläggsupplysningar och noter..... 42

Sammanställning över väsentliga uppgifter 49

Bilaga 1: Fördelning av medel från Brottsofferfonden..... 50

Generaldirektören har ordet

Det är med glädje som jag ser tillbaka på ännu ett år med fortsatt starkt fokus på brottsofferfrågor. Som landets expertmyndighet på området bidrog Brottsoffermyndigheten till att dessa frågor sattes på agendan. Myndigheten arbetade bland annat aktivt för att förbättra stödet till brottsutsatta och sprida kunskap om deras rättigheter och behov.

I år är det 30 år sedan Brottsoffermyndigheten inrättades. Mycket har hänt på brottsofferområdet under årens lopp och utvecklingen har under senare tid gått från ett starkt gärningsmannafokus till ett allt tydligare brottsofferperspektiv. Brottsoffermyndigheten har genom sitt viktiga arbete varit en bidragande orsak till denna positiva utveckling. Myndighetens 30-årsjubileum firades med en konferens där gästerna bjöds på intressanta föreläsningar tillsammans med presentationer av Brottsoffermyndighetens arbete genom åren och framtida utmaningar.

Ett av Brottsoffermyndighetens viktigaste verksamhetsområden är att handlägga och besluta om statlig brottskadeersättning. Myndighetens ambition är att alla som har rätt till brottskadeersättning också ska få det. Det är därför mycket positivt att ökningen av antalet inkomna ansökningar fortsatt och året innebar en ny rekordnivå om cirka 13 400 inkomna ansökningar. De senaste två åren har ärendeströmningen därmed ökat med drygt 30 procent. Samtidigt som det är mycket glädjande och något som myndigheten eftersträvat har det varit en viss utmaning att hantera det kraftigt ökade inflödet av ansökningar.

Brottsofferfonden är en viktig finansieringskälla för att öka kunskapen om brottsofferfrågor. Under 2024 fördelade fonden nästan 60 miljoner kronor till olika brottsofferprojekt och forskning på området. Bland

annat beviljades flera verksamheter medel för att uppmärksamma våldsutsatthet kopplat till organiserad brottslighet och gängkriminalitet.

Även om stora framsteg har gjorts på brottsofferområdet finns det fortfarande mycket kvar att göra. Den kartläggning som Brottsoffermyndigheten redovisade i början av sommaren visade att brottsofferstödet i Sverige uppvisar brister och är långt ifrån likvärdigt över hela landet. Vidare saknas en fungerande samordning av insatserna. Detta är givetvis inte acceptabelt och det är tydligt att åtgärder behöver vidtas. Jag ser därför fram emot det arbete som kommer att kunna utföras inom ramen för det samordningsuppdrag som regeringen gett myndigheten. Som nationell strategisk samordnare för brottsofferfrågor kommer Brottsoffermyndigheten att kunna stärka samverkan på nationell nivå och fortsätta kartlägga brottsofferarbetet i landet för att se var insatser behöver göras.

Jag välkomnar även det särskilda uppdrag om stärkt stöd till brottsoffer och vittnen som Polismyndigheten, Åklagarmyndigheten och Domstolsverket har fått och som ska genomföras i samverkan med Brottsoffermyndigheten. Att brottsutsatta får information, stöd och ett gott bemötande under rättsprocessen är av stor vikt, inte bara för de enskilda brottsoffren utan även för hela rättsväsendet och dess legitimitet.



Foto: Johan Gunseus

Dessa uppdrag innebär ett stort steg i rätt riktning vad gäller att förstärka brottsofferstödet i landet, i vart fall på en nationell nivå. Det är emellertid inte tillräckligt, utan jag ser ett stort behov av en bättre samordning av brottsofferstödet även på lokal nivå. Det behövs för att fullt ut kunna åtgärda de brister som finns i dagsläget och för att brottsutsatta ska få tillräckligt med information och stödinsatser oavsett var i landet de bor. Min förhoppning är en utveckling i den riktningen och att Brottsoffermyndigheten ska kunna utgöra ett stöd i det arbetet genom sin kunskap och erfarenhet på brottsofferområdet.

Anders Alenskär

Brottsoffermyndighetens generaldirektör

Brottsoffermyndighetens uppdrag och organisation

Uppdrag

Brottsoffermyndighetens uppdrag beskrivs i förordningen (2007:1171) med instruktion för Brottsoffermyndigheten, brottsskadelagen (2014:322), brottsskadeförordningen (2014:327), lagen (1994:419) om brottsofferfond, förordningen (1994:426) om brottsofferfond samt i Brottsoffermyndighetens regleringsbrev.

Enligt instruktionen är Brottsoffermyndighetens övergripande uppgift att främja brottsoffers rättigheter, uppmärksamma deras behov och intressen samt vara ett informations- och kunskapscentrum för brottsofferfrågor.

Uppdraget utförs inom ramen för myndighetens fyra verksamhetsområden:

- Besluta om brottsskadeersättning till brottsoffer.
- Kräva tillbaka utbetald ersättning från gärningspersoner.
- Finansiera forskning och brottsofferinriktade projekt genom Brottsofferfonden.
- Vara ett kunskapscentrum för brottsofferfrågor.

Organisation

Brottsoffermyndigheten är en enrådgighetsmyndighet som leds av en generaldirektör utsedd av regeringen. Brottsoffermyndighetens brottsskadeenhet, regressenhet, enhet för kunskapscentrum och administration av Brottsofferfonden, ekonomi-administrativa enhet samt personal- och serviceenhet leds alla av enhetschefer. En majoritet av myndighetens medarbetare har akademisk utbildning och besitter såväl hög generell kunskapsnivå som specialistkunskap inom myndighetens olika verksamhetsområden.

Nämnden för brottsskadeersättning vid myndigheten avgör ärenden om brottsskadeersättning som är av principiell betydelse eller annars av större vikt. Ibland avgör nämnden även andra ärenden om brottsskadeersättning. Ledamöterna i nämnden utses av regeringen. Sammansättningen redovisas under avsnittet gällande brottsskadeersättning.

Rådet för Brottsofferfonden vid myndigheten prövar frågor om bidrag från Brottsofferfonden. Generaldirektören för Brottsoffermyndigheten är ordförande i rådet. Övriga ledamöter i rådet utses av regeringen. Sammansättningen redovisas under avsnittet gällande Brottsofferfonden.

Redovisning av resultat

Brottsoffermyndigheten redovisar, analyserar och bedömer verksamhetens resultat i enlighet med förordningen (2000:605) om årsredovisning och budgetunderlag. Det görs i förhållande till de uppgifter som framgår av myndighetens instruktion, de lagar och förordningar som styr myndighetens verksamhet samt till de återrapporteringskrav som uppställts i regleringsbrevet och vad regeringen har angett i annat beslut.

Resultatredovisningen inleds med en ekonomisk översikt över verksamhetens kostnader och intäkter tillsammans med en analys. Därefter följer redovisning av resultaten för myndighetens olika verksamhetsgrenar. Redovisningen sker i löptext och genom statistiska uppgifter i huvudsak utifrån valda resultatindikatorer. Analys och bedömning av resultatet redovisas i slutet av respektive avsnitt.

Resultatbedömningarna görs utifrån följande kriterier:

- Inte uppnått målen/under myndighetens förväntan: Resultaten uppfyller inte de uppsatta målen eller gör det endast i begränsad omfattning.
- I enlighet med förväntan: Resultaten uppfyller i allt väsentligt de uppsatta målen.
- Över förväntan: Resultaten är bättre än de uppsatta målen.

Resultatindikatorer

Enligt Ekonomistyrningsverkets föreskrifter till 3 kap. 1 § i förordningen (2000:605) om årsredovisning och budgetunderlag ska myndigheterna ta fram resultatindikatorer och redovisa enligt dessa, om det inte medför kostnader som menligt påverkar verksamheten.

Brottsoffermyndighetens huvudsakliga resultatindikatorer redovisas för myndighetens olika verksamhetsområden med följande mått.

Brottskadeersättning:

- Antalet inkomna och avgjorda ärenden om personskada samt sakskada och ren förmögenhetsskada.
- Andelen bifall i förhållande till antalet avgjorda omprövningsärenden.
- Genomsnittliga handläggningstider samt utgående balans.
- Utbetalad brottskadeersättning.

Regressverksamhet:

- Antalet startade nya ärenden aktuella för regress, antalet avslutade ärenden samt antalet ärenden i registreringsbalans.
- Totalt inkomna medel genom regress samt den del av inkomna medel som avser kvittning.
- Antalet aktiva regressärenden vid årets slut.

Brottsofferfonden:

- Antalet inkomna och beviljade ansökningar.
- Beslutade medel fördelade utifrån kategori respektive huvudman.

Kunskapscentrum:

- Antalet personer som deltagit i myndighetens utåtriktade arrangemang och utbildningsinsatser.
- Antalet besökare på myndighetens webbplatser.
- Antalet artiklar i nyhetsmedia, antalet prenumeranter på myndighetens nyhetsbrev och antalet följare på myndighetens sociala nätverk.

Statistik

När barn redovisas i Brottsoffermyndighetens statistik avses alltid personer under 18 år. Intäkter och kostnader redovisas i tusentals kronor (tkr) om inte annat särskilt anges i redovisningen. En källförteckning för samtliga tabeller och diagram finns på sidan 37.

Brottskadeersättning

Statistiken gällande antalet inkomna och avgjorda brottskadeärenden hämtas ur verksamhetssystemet för ärendehandläggningen, Ciceron Dokument och Ärende. Tabellerna visar uppdelningen på vuxna, barn och kön vid tidpunkten för ansökan.

Uppgiften om totalt utbetalad ersättning hämtas från ekonomisystemet Agresso och avser verkställda utbetalningar under verksamhetsåret.



Brottsoffermyndigheten firade 30 år genom att bjuda in till en jubileumskonferens i början av oktober. Under konferensen medverkade bland andra Katarzyna Janicka-Pawlowska, EU:s samordnare för brottsofferfrågor.

Regressverksamhet

Statistik för regressenheten hämtas främst från verksamhetssystemet för inkassokrav, Predator, och till viss del från verksamhetssystemet för ärendehandläggningen, Ciceron Dokument och Ärende. Endast det totala antalet ärenden redovisas på vuxna, barn och kön. Barn registrerade för regress är så sällsynt förekommande att de redovisas i faktiskt antal i stället för i procent. Ärenden som är föremål för kvittning respektive ärenden som aktualiserats för skuldsanering redovisas utifrån kön.

Uppgifterna om antalet startade och avslutade regressärenden hämtas från färdiga rapporter i verksamhetssystemet Predator, vilka i dagsläget inte medger uttag av könsuppdelad statistik. Registreringsbalansen tas fram genom sökningar i verksamhetssystemet Ciceron Dokument och Ärende. Inte heller där medges uttag av könsuppdelad statistik.

Uppgiften om inkomna medel genom regressverksamheten hämtas från myndighetens ekonomisystem Agresso, som inte möjliggör könsuppdelad statistik.

Brottsofferfonden

Statistiken gällande Brottsofferfonden baserar sig på antalet inkomna och beviljade ansökningar och beviljade ansökningars fördelning på olika kategorier och huvudmän. Statistiken hämtas ur verksamhetssystemet för ärendehandläggningen, Ciceron Dokument och Ärende. Uppgifterna om Brottsofferfondens intäkter inhämtas från Kammarkollegiet.

Kunskapscentrum

Statistiken gällande antalet personer som deltagit i Kunskapscentrums verksamhet hämtas från myndighetens anmälningssystem och webbsändningssystem för egna konferenser och temadagar och sammanställs i ett kalendarium på Brottsoffermyndighetens intranät. Vid föreläsningar i andra aktörers regi erhålls uppgifter om antalet från anordnaren. Efter Brottsoffermyndighetens konferenser och temadagar sammanställs enkätsvar från deltagarna där de uppskattar i vilken mån deras kunskap ökat samt lämnar återkoppling på föreläsningarnas kvalitet.

Beträffande myndighetens webbplatser mäts antalet besök och vilka sidor som är mest besökta via Siteimprove Analytics. Brottsoffermyndigheten använder ett verktyg för att mäta genomslag i

nyhetsmedia, Meltwater, och sammanställer antalet externa artiklar som har publicerats om myndigheten. Nyhetsbrevtjänsten Apsis ger information om antalet prenumeranter, och det sociala nätverket LinkedIn ger information om antalet följare.

Personal och kompetens

Uppgifterna avseende Brottsoffermyndighetens personal och redovisningen av sjukfrånvaron hämtas från Arbetsgivarverkets system för statistik.

Styckkostnader

Enligt 3 kap. 1 § i förordningen (2000:605) om årsredovisning och budgetunderlag ska antalet och styckkostnaden redovisas för handläggningen av ärendeslag som omfattar ett stort antal ärenden.

I Brottsoffermyndighetens verksamhet definieras ett stort antal ärenden som handläggningsärenden inom verksamhetsområdena Brottsskadeersättning och Brottsofferfonden. Även regressverksamheten omfattar en stor ärendemängd totalt.

Styckkostnader beräknas per antal avgjorda brottsskadeärenden och per antal ansökningar om bidrag från Brottsofferfonden. Uppgifterna hämtas från ekonomisystemet Agresso och verksamhetssystemet Ciceron Dokument och Ärende. I regressverksamheten bedöms att en beräkning av styckkostnaden på årsbasis skulle bli missvisande då dessa ärenden hanteras på ett annat sätt, ofta över lång tid.

Jämförelsevärden

Uppgifter i tabellerna redovisas med jämförelsetal för de två närmast föregående åren, med undantag för avsnittet om brottsskadeersättning där uppgifter redovisas med jämförelsetal för de fyra närmast föregående åren. Skälet till det är att myndigheten enligt regleringsbrevet ska redovisa och analysera ärendeutveckling och handläggningstider för brottsskadeärenden över de fem senaste åren.

Kostnads- och intäktsfördelning

Brottsoffermyndighetens OH-kostnader respektive intäkter fördelas på myndighetens samtliga verksamhetsgrenar, utifrån antalet årsarbetskrafter per verksamhetsgren. Myndighetens direkta kostnader och intäkter fördelas på verksamhetsgrenarna utifrån var de har uppstått. Uppgifterna hämtas från ekonomisystemet Agresso och lönesystemet Primula.

Resultatredovisning

Ekonomisk översikt

Nedan följer en sammanställning över verksamhetens totala kostnader och intäkter, tillsammans med kommentarer och förklaringar till skillnader mellan åren. Orsaker till de verksamhetsspecifika skillnaderna anges i anslutning till tabellen för respektive verksamhetsgrens intäkter och kostnader som återfinns i inledningen till varje avsnitt.

Tabell 1: Kostnad per verksamhetsgren och andel av verksamhetens totala kostnad

	År 2024		År 2023		År 2022	
	Kostnad (tkr)	Andel (procent)	Kostnad (tkr)	Andel (procent)	Kostnad (tkr)	Andel (procent)
Brottsskadeersättning	31 984	46	30 155	47	24 031	46
Regressverksamhet	12 890	19	11 745	18	11 233	21
Brottsofferfonden	6 423	9	6 109	10	5 962	11
Kunskapscentrum	17 547	26	15 598	25	11 260	22
Summa	68 844	100	63 607	100	52 486	100

Brottsoffermyndighetens totala verksamhetskostnader uppgick 2024 till cirka 68,8 miljoner kronor vilket är en ökning med drygt 5 miljoner kronor (8 procent) jämfört med 2023. Den främsta anledningen till kostnadsökningen var att Brottsoffermyndigheten under 2024 anslöt sig till samordnad och säker statlig IT-drift via Försäkringskassan. Detta var ett viktigt strategiskt vägval på IT-säkerhetsområdet för myndigheten, men anslutningsprojektet medförde stora konsultkostnader som belastade Brottsoffermyndighetens OH-kostnader 2024.

OH-kostnaderna fördelas på verksamhetsgrenarna baserat på antalet årsarbetskrafter.

Även personalkostnaderna ökade 2024 jämfört med 2023. En bidragande orsak var att det totala antalet årsarbetskrafter var nästan tre fler jämfört med 2023. Kostnaderna inom Brottsoffermyndighetens regeringsuppdrag var högre 2024 jämfört med 2023 vilket också är en förklaring till den totala kostnadsökningen.

Tabell 2: Intäkt per verksamhetsgren

	År 2024			År 2023			År 2022		
	Anslag	Övriga	Totalt	Anslag	Övriga	Totalt	Anslag	Övriga	Totalt
Brottsskadeersättning	31 784	200	31 984	29 127	1 028	30 155	23 873	158	24 031
Regressverksamhet	12 822	68	12 890	11 367	378	11 745	11 155	78	11 233
Brottsofferfonden	122	6 301	6 423	738	5 371	6 109	660	5 302	5 962
Kunskapscentrum	12 089	5 458	17 547	14 204	1 394	15 598	7 823	3 437	11 260
Summa	56 817	12 027	68 844	55 436	8 171	63 607	43 511	8 975	52 486

Brottsoffermyndighetens verksamhet finansieras i huvudsak genom anslag. Myndighetens totala intäkter påverkas av anslaget storlek, men även av hur stora bidrag som erhålls för uppdrag och projekt varje år. Dessa faktorer påverkar också hur de totala intäkterna fördelas mellan anslag och övriga intäkter olika år.

2024 var det disponibla förvaltningsanslaget, efter avdrag för ingående underskott, knappt 58 miljoner kronor vilket var en ökning med cirka 3,3 miljoner kronor (6 procent) jämfört med 2023. Den huvudsakliga anledningen till ökningen var anslagsfinansiering av regeringsuppdraget Viktigt att vittna som myndigheten fick 2024. Det ekonomiska

utfallet för året blev ett anslagssparande om knappt 1,2 miljoner kronor vilket också främst kan härledas till det nämnda uppdraget, där ett flertal inköp och aktiviteter flyttades fram till 2025. För närmare information, se anslagsredovisning på sidan 41.

Övriga intäkter uppgick 2024 till 12 miljoner kronor vilket är en ökning med cirka 3,9 miljoner (47 procent) jämfört med 2023. Ökningen beror på högre bidrag för uppdrag och projekt. Det kan särskilt nämnas att det beviljade bidraget för administration av Brottsofferfonden höjdes från 5 miljoner kronor 2023 till 6 miljoner kronor 2024.

Brottsskadeersättning

Brottsskadeersättning är en ersättning från staten som brottsoffer kan ha rätt till om gärningspersonen inte kan betala skadestånd och det inte heller finns någon försäkring som ersätter skadan helt. Brottsskadeersättning kan även bli aktuell om en gärningsperson inte kan identifieras eller lagföras. Ersättningen täcker framför allt personskador och kränkning.

Tabell 3: Verksamhetsgren Brottsskadeenheten

År	Kostnader (tkr)	Intäkter av anslag (tkr)	Övriga intäkter (tkr)	Totala intäkter (tkr)
2020	24 210	23 999	211	24 210
2021	23 858	23 736	122	23 858
2022	24 031	23 873	158	24 031
2023	30 155	29 127	1 028	30 155
2024	31 984	31 784	200	31 984

Totala kostnader i verksamhetsgrenen uppgick 2024 till knappt 32 miljoner kronor vilket är en ökning med cirka 1,8 miljoner kronor (6 procent) jämfört med 2023. Ökningen beror främst på att myndighetens OH-kostnader var högre 2024 då myndigheten övergick till samordnad och statlig säker IT-drift via Försäkringskassan. OH-kostnaderna fördelas baserat på antalet årsarbetskrafter i verksamhetsgrenen. 2024 var antalet årsarbetskrafter 0,75 fler jämfört med år 2023, vilket har haft viss påverkan på kostnaderna.

Verksamhetsgrenen finansieras i huvudsak av anslag. Övriga intäkter minskade från cirka 1 miljon kronor 2023 till 200 000 kronor 2024 (80 procent). Skillnaden beror på högre OH-intäkter 2023 till följd av en försäkringsfordran. Verksamhetsgrenens andel av myndighetens totala årsarbetskrafter var högre 2023 vilket också bidrog till att en högre andel av OH-intäkten fördelades.

Målsättning

Den som drabbats av brott ska få den brottsskadeersättning som hen har rätt till. Varje ärende ska handläggas så snabbt och billigt som möjligt utan att avkall ges på kvaliteten. En sökande som inte är nöjd med det meddelade beslutet kan begära omprövning.

Kostnad för administration av brottsskadeärenden

Tabell 4: Genomsnittlig kostnad per brottsskadeärende

År	Antal avgjorda ärenden	Förvaltningskostnad (tkr)	Kostnad per ärende (kr)
2020	10 086	24 210	2 400
2021	9 755	23 858	2 446
2022	10 383	24 031	2 314
2023	11 918	30 155	2 530
2024	12 616	31 984	2 535

Organisation

Brottsskadeärendena handläggs på brottsskadeenheten av beslutsfattande jurister, beredningsjurister och beredningsassistenter. Ärendets karaktär avgör i vilken sammansättning beslutet ska fattas. De allra flesta ärendena avgörs av en beslutsfattande jurist. Ärenden som avser större belopp eller komplexa frågeställningar samt omprövningsärenden avgörs av en kvalificerad beslutsfattare, enhetschefen eller generaldirektören.

Ärenden där huvudfrågan är av principiell karaktär, liksom vissa omprövningsärenden, avgörs av Nämnden för brottsskadeersättning.

Genom Brottsoffermyndighetens servicetelefon får många brottsoffer, vittnen och anhöriga liksom representanter för myndigheter och civilsamhällets organisationer information. Frågorna handlar främst om ersättning, men även om vart brottsoffer kan vända sig för att få hjälp och stödinsatser. Genom servicetelefonen ges även information om skadeståndsrättslig praxis till professionella aktörer som till exempel advokater, åklagare och domstolspersonal.

Nämnden för brottsskadeersättning under 2024

Ordförande:

Cecilia Renfors, justitieråd

Ordinarie ledamöter:

- Erik Brattgård, före detta hovrättspresident (vice ordförande)
- Erik Sundström, hovrättspresident (vice ordförande)
- Catarina Barketorp, lagman
- Ellen Juntti, riksdagsledamot
- Leif Pettersson, före detta riksdagsledamot

Ersättare:

- Eva Johnsson, vice överåklagare
- Sandra Friberg, docent
- Elisabet Friman Lilliehorn, försäkringsjurist
- Martin Westmont, riksdagsledamot
- Mattias Nygren, entreprenör

Vidtagna åtgärder för att säkerställa en rättssäker, effektiv och skyndsam handläggning

Under 2024 driftsatte myndigheten en uppdaterad och förenklad e-tjänst för ansökan om brottsskadeersättning, vilket var angeläget då de flesta ansökningar numera sker digitalt. Brottsskadeenheten gick även över till digital signering av beslut. Samtidigt infördes en rutin där handläggarna själva expedierar besluten i de ärenden där det inte ska ske någon utbetalning. Dessa åtgärder har inneburit en minskad pappershantering och har effektiviserat beslutsprocessen.

Rutinen med att avgöra vissa enkla och snabbtredde ärenden med förtur i ett så kallat snabbspår tillämpades under det första halvåret men fick sedan tillfälligt frångås på grund av att äldre ärenden behövde prioriteras. Utgångspunkten är att fördelningen mellan antalet snabba respektive äldre ärenden, som ska avgöras, ska vara väl avvägd och därmed bidra till en snabbare handläggning.


I likhet med tidigare år vidtogs åtgärder för att säkerställa en rättssäker prövning av rätten till brottsskadeersättning. Det skedde exempelvis genom uppföljning av de omprövningsärenden

där det ursprungliga beslutet ändrats och genom återkommande praxisdiskussioner på enhetsnivå, för att bidra till ökad likformighet i bedömningarna. I syfte att minimera risken att statlig ersättning lämnas för brottsskador som täcks av försäkring har myndigheten fortsatt med sina rutinmässiga kontroller av förekomst av försäkring med de största bolagen.

Vidtagna åtgärder för att sprida information om möjligheten att ansöka om brottsskadeersättning

Brottsoffermyndigheten arbetar ständigt med att sprida information om brottsoffers möjlighet att ansöka om brottsskadeersättning. Utöver information via myndighetens webbplatser och servicetelefon, anordnande av konferenser samt genom föreläsningssupplag, genomfördes en större marknadsföringskampanj i TV, radio och sociala medier vid årsskiftet 2023/2024. Syftet var att nå fler brottsoffer som kan ha rätt till brottsskadeersättning. Kampanjen fick önskad effekt och Brottsoffermyndigheten fick in rekordmånga ansökningar under 2024.

Insatser har gjorts för att försöka nå ut med information om de mycket begränsade möjligheter som finns att få statlig ersättning för sak- och rena förmögenhetsskador. Det kom trots det in ett stort antal sådana ärenden som i princip uteslutande renderade i avslagsbeslut.



Under året inkom 13 406 ansökningar om brottsskadeersättning till myndigheten, vilket är fler än någonsin tidigare. Rekordsiffran bedöms till stor del bero på den informationskampanj om brottsskadeersättning som genomfördes vid årsskiftet 2023/2024.

Statistiska uppgifter

Inkomna ärenden

2024 inkom 13 406 ärenden, vilket är en ökning med 1 159 ärenden. Av dessa gällde 12 216 ersättning för personskada* och 1 190 ersättning för sakskada eller ren förmögenhetsskada.

Tabell 5: Inkomna ärenden totalt

År	Antal ärenden totalt	Antal vuxna	Varav kvinnor/män (procent)	Antal barn	Varav flickor/pojkar (procent)
2020	9 984	8 591	50/50	1 393	47/53
2021	10 041	8 753	51/49	1 288	47/53
2022	10 285	8 932	53/47	1 353	51/49
2023	12 247	10 698	52/48	1 549	51/49
2024	13 406	11 661	51/49	1 745	50/50

Tabell 6: Inkomna ärenden personskada

År	Antal ärenden personskada*	Antal vuxna	Varav kvinnor/män (procent)	Antal barn	Varav flickor/pojkar (procent)
2020	9 404	8 013	50/50	1 391	47/53
2021	9 226	7 960	52/48	1 265	48/52
2022	9 455	8 113	54/46	1 342	51/49
2023	11 228	9 688	53/47	1 540	51/49
2024	12 216	10 480	52/48	1 736	50/50

Tabell 7: Inkomna ärenden sakskada och ren förmögenhetsskada

År	Antal ärenden sakskada och ren förmögenhetsskada	Antal vuxna	Varav kvinnor/män (procent)	Antal barn	Varav flickor/pojkar (procent)
2020	580	578	39/61	2	0/100
2021	815	792	43/57	23	17/83
2022	830	819	42/58	11	27/73
2023	1 019	1 010	42/58	9	22/78
2024	1 190	1 181	46/54	9	0/100

* Till kategorin Personskada hänförs även "Europeisk brottsskadeersättning" samt "Brottsskadeersättning till barn som bevittnat ett brott som varit ägnat att skada barnets trygghet och tillit i förhållande till en närstående person".

Avgjorda ärenden

Under året avgjordes 12 616 ärenden, en ökning med 698 ärenden i förhållande till närmast föregående år. Av dessa avsåg 11 415 ersättning för personskada*, medan 1 201 avsåg ersättning för sakskada eller ren förmögenhetsskada.

Av de avgjorda ärendena prövades 11 786 i sak, medan övriga 830 avvisades eller avskrevs på formella grunder. Av de sakprövade ärendena resulterade 4 915 i ett bifallsbeslut, medan 6 871 innebar avslag.

Andelen bifall i relation till övriga beslut var i paritet med de fyra föregående åren.



Tabell 8: Avgjorda ärenden totalt

År	Antal ärenden totalt	Antal vuxna	Varav kvinnor/män (procent)	Antal barn	Varav flickor/pojkar (procent)
2020	10 086	8 636	49/51	1 450	47/53
2021	9 755	8 509	51/49	1 246	48/52
2022	10 383	9 059	52/48	1 324	50/50
2023	11 918	10 350	52/48	1 568	51/49
2024	12 616	10 997	51/49	1 619	49/51

Tabell 9: Avgjorda ärenden personskada

År	Antal ärenden personskada*	Antal vuxna	Varav kvinnor/män (procent)	Antal barn	Varav flickor/pojkar (procent)
2020	9 526	8 080	50/50	1 446	47/53
2021	8 948	7 714	51/49	1 234	48/52
2022	9 533	8 223	53/47	1 310	50/50
2023	10 969	9 409	53/47	1 560	51/49
2024	11 415	9 805	52/48	1 610	49/51

Tabell 10: Avgjorda ärenden sakskada och ren förmögenhetsskada

År	Antal ärenden sakskada och ren förmögenhetsskada	Antal vuxna	Varav kvinnor/män (procent)	Antal barn	Varav flickor/pojkar (procent)
2020	560	556	38/62	4	0/100
2021	807	795	43/57	12	33/67
2022	850	836	42/58	14	21/79
2023	949	941	42/58	8	25/75
2024	1 201	1 192	46/54	9	0/100

* Till kategorin Personskada hänförs även "Europeisk brottsskadeersättning" samt "Brottskadeersättning till barn som bevittnat ett brott som varit ägnat att skada barnets trygghet och tillit i förhållande till en närstående person".

Utbetald brottsskadeersättning

Under året utbetalades brottsskadeersättning med sammanlagt 194 586 914 kronor. Den ersättning som i genomsnitt lämnades per bifallsärende uppgick till 39 590 kronor, vilket är högre än de fyra föregående åren.

Som en del i myndighetens arbete med jämställdhet har uppgifter tagits fram om hur mycket brottsskadeersättning som betalas ut till personer som utsatts för brott av en nuvarande eller tidigare partner. Under 2024 utgjorde den 19 procent av den totala ersättningen.

Av utbetald ersättning avsåg 6,6 miljoner kronor utbetald livränta, vilket är i nivå med 2023. Antalet livränteärenden med pågående utbetalningar uppgick vid årets slut till 50, vilket är ett färre än det föregående året.

I 27 av livränteärendena är sökanden en kvinna och i 23 en man.

Tabell 11: Utbetald brottsskadeersättning

År	Utbetald ersättning (tkr)
2020	95 842
2021	105 278
2022	117 684
2023	151 387
2024	194 587

Tabell 12: Redovisning av antalet avgjorda ärenden som bygger på domar med skadestånd, strafföreläggande respektive nedlagd förundersökning

År	Domar med skadestånd	Strafföreläggande	Nedlagd förundersökning
2020	4 923	30	5 067
2021	4 815	26	4 825
2022	5 207	31	5 027
2023	6 052	21	5 720
2024	5 753	34	6 518

Andelen avgjorda ärenden som baserades på dom var cirka 47 procent, vilket var något lägre jämfört med de fyra föregående åren. Något som är värt att notera är att beslutsunderlaget generellt sett är bättre i ärenden där det finns en dom på skadestånd än när det enbart finns ett förundersökningsmaterial.

Utgående balanser

Varje enskild månad inkom i snitt cirka 1 200 nya ansökningar om brottsskadeersättning. Under verksamhetsåret avgjordes färre ärenden än de som kom in, vilket innebar att ärendebalansen ökade med 790 ärenden till 2 940.

Tabell 13: Utgående balanser

År	Antal ärenden
2020	1 632
2021	1 918
2022	1 820
2023	2 150
2024	2 940

Handläggningstider

Den genomsnittliga handläggningstiden för ett brottsskadeärende var 81 dagar, vilket var 12 dagar längre än 2023.

Tabell 14: Genomsnittliga handläggningstider

År	Antal dagar	Antal dagar kvinnor	Antal dagar män
2020	73	71	75
2021	74	73	75
2022	62	61	64
2023	69	68	69
2024	81	79	83

Omprövningsärenden

Om ett beslut om brottsskadeersättning är oriktigt på grund av nya omständigheter eller av någon annan anledning, till exempel felaktig rättstillämpning, ska beslutet ändras.

Ett sätt att belysa kvaliteten på besluten i brottsskadeärendena kan vara att se till ändringsfrekvensen vid de avgjorda omprövningarna. Av de 189 omprövningar som Brottsoffermyndigheten avgjorde under verksamhetsåret ändrades beslutet i tio ärenden. I sex av dem ändrades ursprungsbeslutet eftersom det till omprövningen anförts nya omständigheter eller skickats in ny utredning som gav skäl till en annan bedömning. I fyra omprövningsärenden ändrade myndigheten sitt beslut med hänvisning till att den tidigare bedömningen varit felaktig.

Tabell 15: Omprövningsärenden – andelen bifall i förhållande till avgjorda omprövningsärenden

År	Antal avgjorda omprövningsärenden	Antal bifall	Varav kvinnor/män	Andel ändring (procent)
2020	222	11	3/8	5
2021	213	15	7/8	7
2022	189	23	11/12	12
2023	203	19	10/9	9
2024	189	10	3/7	5

Analys och bedömning

Antalet inkomna ansökningar om brottsskadeersättning ökade under 2024 med cirka tio procent från föregående år, till 13 406. Myndigheten har aldrig tidigare fått in så många ansökningar. Den informationskampanj som genomfördes vid årsskiftet 2023/2024 bedöms ha haft stor betydelse för ökningen. Liksom förra året kan uppgången också förklaras av ett fortsatt stort intresse för brottsofferfrågor i samhällsdebatten samt den exponering i media som detta medfört. Vidare har de högre ersättningsnivåerna för kränkning påverkat, inte minst på grund av att försäkringsbolagen inte ändrat sina villkor och höjt ersättningsnivåerna i hemförsäkringens överfallsskydd. Det har inneburit att fler brottsoffer än tidigare inte kompenseras fullt ut av försäkringsersättning utan även behövt ansöka om brottsskadeersättning. Även om antalet inkomna ärenden understeg den målsättning på 14 000 ärenden som sattes upp för 2024 är bedömningen att resultatet i allt väsentligt uppfyller det uppsatta målet.

Brottsoffermyndigheten avgjorde under 2024 fler ärenden än någonsin tidigare, men ändå cirka 1 000 färre än enligt målsättningen för året. Att det avgjordes färre ärenden än förväntat berodde till viss del på personalomsättning men även på att effektiviseringsåtgärder i form av ökad digitalisering i beslutsprocessen inte riktigt fick den effekt som förutspåts. Det har varit svårt att möta upp den ökade ärendeinströmningen

på befintliga resurser. I och med att det avgjordes färre ärenden än som kom in ökade ärendebalansen under 2024 med cirka 800 ärenden vilket var mer än förväntat. Det medförde att många ärenden fick ligga längre än vanligt i avvaktan på beslut, något som givetvis fick en negativ påverkan på den genomsnittliga handläggningstiden som blev längre än föregående år och även längre än målsättningen om 75 dagar. Trots att det avgjordes fler ärenden än någonsin är bedömningen att de uppsatta målen för antalet avgjorda ärenden, utgående balans och genomsnittlig handläggningstid inte uppfyllts.

Summan av utbetald brottsskadeersättning var cirka 30 procent högre än 2023. Det var framför allt summan av utbetald kränkingsersättning som var högre än tidigare år. Det huvudsakliga skälet var de ändringar i skadeståndslagen som trädde i kraft den 1 juli 2022 och som under 2024 fick fullt genomslag i handläggningen av brottsskadeärenden. Den genomsnittliga ersättningen per bifallsärende ökade även den med 30 procent jämfört med året innan. Myndigheten har egentligen inte någon möjlighet att påverka storleken på utbetald brottsskadeersättning, men bedömningen är att resultatet är i enlighet med förväntan.

Andelen ändringar i omprövningsärenden var lägre än föregående år och visar fortsatt på en mycket hög kvalitet i Brottssoffermyndighetens beslut. Bedömningen är att resultatet i denna del är i enlighet med förväntan.

Regressverksamhet

Genom regressverksamheten kräver Brottsoffermyndigheten tillbaka utbetalda brottsskadeersättning från gärningspersoner. Krav på att gärningspersoner själva får ta ansvar för betalning av sina skulder ger en upprättelse för det enskilda brottsoffret samtidigt som att kravhanteringen är en tydlig signal från samhället att kända gärningspersoner hålls ansvariga för sina brott.

Tabell 16: Verksamhetsgren Regressenheten

År	Kostnader (tkr)	Intäkter av anslag (tkr)	Övriga intäkter (tkr)	Totala intäkter (tkr)
2022	11 233	11 155	78	11 233
2023	11 745	11 367	378	11 745
2024	12 890	12 822	68	12 890

Totala kostnader i verksamhetsgrenen uppgick 2024 till knappt 13 miljoner kronor vilket är en ökning med drygt 1 miljon kronor (10 procent) jämfört med 2023. Ökningen beror främst på att myndighetens OH-kostnader var högre 2024 då myndigheten övergick till samordnad och statlig säker IT-drift via Försäkringskassan. OH-kostnaderna fördelas baserat på antalet årsarbetskrafter i verksamhetsgrenen. 2024 var antalet årsarbetskrafter 0,61 fler jämfört med år 2023, vilket har haft viss påverkan på kostnaderna.

Verksamhetsgrenen finansieras i huvudsak av anslag. Övriga intäkter minskade från 378 000 kronor 2023 till 68 000 kronor 2024 (82 procent). Skillnaden beror på högre OH-intäkter 2023 till följd av en försäkringsfordran. Verksamhetsgrenens andel av myndighetens totala årsarbetskrafter var högre 2023 vilket också bidrog till att en högre andel av OH-intäkten fördelades.

Målsättning

Myndighetens regressverksamhet ska effektivt kräva tillbaka så mycket som möjligt av den utbetalade brottsskadeersättningen från kända gärningspersoner samtidigt som hänsyn tas till personliga förhållanden eller till de möjligheter som finns för att få fordran betald.

Regressverksamhetens funktion

När Brottsoffermyndigheten ersätter ett brottsoffer med brottsskadeersättning tar staten över brottsoffrets rätt

till skadestånd, inklusive ränta från utbetalningsdagen, intill det belopp som utbetalas. Det är myndighetens regressenhet som hanterar de fordringar som uppstår i och med att brottsskadeersättning betalats ut. Verksamheten bedrivs genom så kallad egeninkasso, och i enlighet med god inkassosed.

Kravhanteringen är, på samma sätt som den utdömda påföljden för brottet, en signal från samhället att alla kända gärningspersoner hålls ansvariga för sina brott. Kravet som ställs mot kända gärningspersoner ger dessutom en upprättelse för de individuella brottsoffren i och med att gärningspersonen får ta det slutliga betalningsansvaret. Ansvarstagandet för den skada som brottet har förorsakat kan även fungera som en del av gärningspersonens rehabilitering.

Regressverksamheten bidrar även till att staten får tillbaka en del av den kostnad som brottsskadeersättningen innebär. Regressintäkterna motsvarade knappt 30 procent av den utgift som staten under 2024 hade för den utbetalda brottsskadeersättningen.

Krav utifrån individuella förutsättningar

Regresskrav ställs med beaktande av gärningspersonernas individuella omständigheter. Det innebär bland annat att handläggarna prioriterar överenskommelser om individuella betalningsplaner före indrivning via Kronofogden. Saknas exekutionstitel på skadestånd hanteras kravärenden genom överenskommelser, summariska processer eller tvistemål i de fall det bedöms lämpligt med hänsyn till gärningspersonens personliga förhållanden eller till möjligheten att få fordran betald. En omständighet som kan tala för att myndigheten bör agera rättsligt är gärningspersonens eventuella kopplingar till gängrelaterad eller organiserad brottslighet.

Ärenden och intäkter

Eftersom brottsskadeersättning bara aktualiseras när en gärningsperson saknar betalningsförmåga är det konstaterat att gärningspersonen saknar tillgångar vid den tidpunkt när regresskraven uppstår, varför verksamheten med nödvändighet mest är inriktad på långsiktig hantering. I många fall ger de enskilda kravärendena ingen utdelning alls, men eftersom antalet regressärenden är stort och ständigt ökande blir intäkterna ändå sammantaget betydande.

Även om de allra flesta krav ställs direkt mot gärningspersoner kan krav mot försäkringsbolag också aktualiseras. Detta kan ske när en tidigare okänd försäkring för brottsoffret upptäcks, eller när en ansvarsförsäkring för gärningspersonen kan vara aktuell.

I den dagliga handläggningen förekommer omfattande kontakter såväl med andra myndigheter, primärt Kronofogden, som med enskilda gärningspersoner. Handlägningsförfarandet är till allra största delen digitaliserat.

Statistiska uppgifter

Tabell 17: Aktiva regressärenden

År	Antal ärenden, totalt	Varav kvinnor/män (procent)	Varav flickor/pojkar under 18 år (antal)
2022	44 512	8/92	6/41
2023	44 666	8/92	3/29
2024	45 574	7/93	5/39

Vid årets slut fanns 45 574 ärenden registrerade för regress. I dessa ärenden var 42 210 av de betalningsansvariga män och 3 359 kvinnor. Fem ärenden var registrerade mot företag. Flickor och pojkar redovisas i tabellen med faktiska antal i stället för procent. Det beror på att procenttalet för dessa blir så lågt att det faktiska antalet ger en bättre bild av hur många betalningsansvariga som är under 18 år.

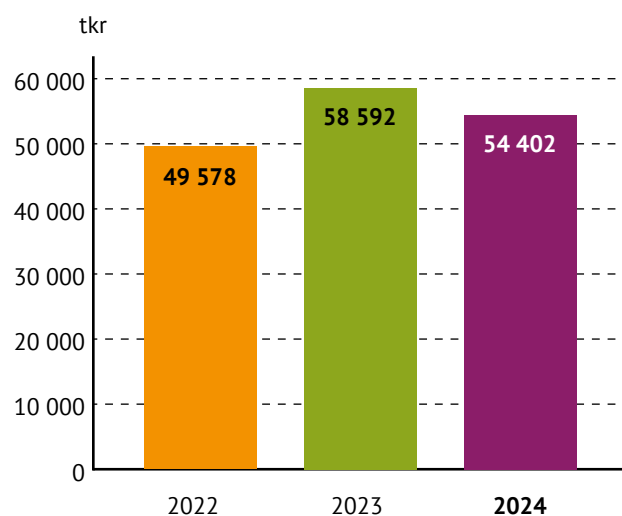
Tabell 18: Startade/avslutade ärenden/registreringsbalans

År	Startade	Avslutade	Registreringsbalans
2022	4 000	3 460	-
2023	3 709	3 551	-
2024	4 336	3 396	1 575

Varje år registrerar regressenheten in alla de ärenden från brottsskadeenheten som resulterat i bifallsbeslut och där gärningspersonen är känd. Ett ärende från brottsskadeenheten kan generera flera ärenden för regress, eftersom det ibland finns flera skadeståndsskyldiga gärningspersoner. Det finns därför inte någon direkt koppling mellan antalet bifallsbeslut på brottsskadeenheten och antalet tillkommande regressärenden. Ärenden avslutas i första hand efter slutbetalning eller om gärningspersonen avlidit eller genomfört en skuldsanering.

När brottsskadeersättning utbetalas meddelar Brottsoffermyndigheten Kronofogden att målsägandens fordran mot gärningspersonen ska sättas ned, eftersom myndigheten tagit över skadeståndsanspråk motsvarande utbetald brottsskadeersättning. Regressenhetens handläggning av återkrav hinner dock inte påbörjas omedelbart. Det finns vid varje givet tillfälle ett antal ärenden som inte hunnit påbörjas, samt ett antal ärenden under utredning som ännu inte hunnit registreras. Det sammanlagda antalet ärenden på väg att registreras kallas registreringsbalans. Regressenhetens målsättning är att mellan 200 och 400 ärenden ska finnas i registreringsbalansen. Från och med verksamhetsåret 2024 redovisas det totala antalet ärenden som ligger i registreringsbalansen för att bättre åskådliggöra totalt ärendeflöde och resursbehov. Uppgiften går inte att ta fram retroaktivt och kan därför inte redovisas för de föregående åren.

Diagram 1: Inkomna medel



Intäkterna till regressenheten avser både betalningar direkt från gärningspersoner som kommit överens om

avbetalningsplaner och betalningar som Kronofogden drivit in. Därutöver kommer inbetalningar från de individer vars ärenden omfattas av skuldsanering, kvittningar och inbetalningar från försäkringsbolag. Ungefär 75 procent av intäkten 2024 avser betalningar via Kronofogden.

Kvittning

Om Brottsoffermyndigheten beviljar brottsskadeersättning till en person som på grund av egen brottslighet har skulder till myndigheten ska kvittning som huvudregel genomföras. Det innebär att beviljad brottsskadeersättning i första hand används till att betala av på gärningspersonens skuld till staten.

Tabell 19: Del av inkomna medel som avser kvittning

År	Belopp, tkr	Antal/kvinnor/män	Andel kvinnor/män (procent)
2022	1 174	103/26/77	25/75
2023	892	89/13/76	15/85
2024	1 070	91/20/71	22/78

Skuldsaneringar

I en del av Brottsoffermyndighetens aktiva ärenden blir gärningspersonen föremål för skuldsanering. Ärendetypen kräver särskilda handläggningsåtgärder genom såväl allmän administration och bevakning av nytillkommande ärenden som underhandskontroller av redan pågående skuldsaneringar. Därutöver tillkommer att myndigheten yttrar sig i samband med ansökan om skuldsanering eller överklagar beslut i ärenden där myndigheten anser att skuldsanering inte bör aktualiseras. Det gäller särskilt ärenden som avser gärningspersoner som ådragit sig ett skadeståndsansvar till följd av grova våldsbrott, sexualbrott eller kvinnofridsbrott. Myndigheten bedriver även processer där det är befogat att framtinga omprövning eller upphävande av befintliga skuldsaneringar på grund av till exempel ökat betalutrymme.

Tabell 20: Skuldsaneringar

År	Antal ärenden berörda av skuldsanering	Andel kvinnor/män (procent)
2022	2 565	15/85
2023	2 466	16/84
2024	2 111	15/85

Analys och bedömning

Verksamhetsåret 2024 innebar en fortsatt ökning av antalet inkommande brottsskadeärenden, vilket också genererade en ökning av antalet kravärenden hos regressenheten. Målsättningen för verksamheten är att inregistreringen av nya regressärenden kontinuerligt bör ligga i ungefärlig nivå med inflödet av ärenden från brottsskadeenheten, och att registreringsbalansen bör vara 200–400 ärenden.

Ökningen av antalet brottsskadeärenden, i kombination med att regressenhetens bemanning legat strax under planerad nivå under året, medförde såväl en ökning av antalet registrerade och aktiva ärenden som en ökad registreringsbalans. Den ovan angivna målsättningen kunde därför inte infrias. Med beaktande av ärendeökning och bemanningsläge är den sammantagna bedömningen ändå att resultatet är i enlighet med förväntan.

De inkomna medlen minskade med sju procent under 2024. Intäktsnivån är svår att påverka för Brottsoffermyndigheten och beror mest på faktorer som till exempel det ekonomiska läget i samhället eller Kronofogdens hantering av krav. Minskningen är ändå förväntad och bedöms bero på att den tillfälliga effekten av den förändrade företrädesordning för indrivning av oprioriterade fordringar klingat av eftersom många fordringar av mindre storlek har blivit slutbetalda. Intäktsnivån var väsentligt högre än före lagstiftningsförändringen och landade på 54,4 miljoner kronor för 2024. Resultatet för inkomna medel bedöms vara i enlighet med förväntan.

Inkomna medel från kvittning ökade med 20 procent jämfört med 2023. Denna del av inkomna medel är svårbedömd eftersom den alltid är beroende av hur många gärningspersoner som är registrerade i Brottsoffermyndighetens kravsysteem och som samtidigt ansöker om och beviljas brottsskadeersättning på grund av egen utsatthet för brott. Även om myndigheten inte kan påverka resultatet i denna del är bedömningen att intäkten är i nivå med förväntan.

Brottsofferfonden

Brottsofferfonden fördelar medel till forskning och andra brottsofferinriktade projekt som bedrivs av civilsamhällets organisationer samt av offentliga och privata verksamheter. Fondens medel byggs huvudsakligen upp av avgifter från dömda personer.

Tabell 21: Verksamhetsgren Administration av Brottsofferfonden

År	Kostnader (tkr)	Intäkter av anslag (tkr)	Övriga intäkter (tkr)	Totala intäkter (tkr)
2022	5 962	660	5 302	5 962
2023	6 109	738	5 371	6 109
2024	6 423	122	6 301	6 423

Totala kostnader i verksamhetsgrenen uppgick 2024 till cirka 6,4 miljoner kronor vilket är en ökning med 314 000 kronor (5 procent) jämfört med 2023. Ökningen beror främst på att myndighetens OH-kostnader var högre 2024 då myndigheten övergick till samordnad och statlig säker IT-drift via Försäkringskassan. OH-kostnaderna fördelas baserat på antalet årsarbetskrafter i verksamhetsgrenen. 2024 var antalet årsarbetskrafter 0,44 fler jämfört med år 2023, vilket har haft viss påverkan på kostnaderna.

Verksamhetsgrenen finansieras i huvudsak av bidrag. Övriga intäkter ökade från cirka 5,4 miljoner kronor 2023 till cirka 6,3 miljoner kronor 2024 (17 procent). I regleringsbrevet för 2024 höjdes bidraget för administration av Brottsofferfonden till 6 miljoner kronor jämfört med 5 miljoner kronor 2023. Tack vare det kunde en större andel av kostnaderna i verksamhetsgrenen finansieras via bidrag och finansieringen från anslaget blev följaktligen lägre.

Målsättning

Brottsofferfonden ska stimulera omfattningen av och kvaliteten på det brottsofferarbete samt den brottsofferforskning som bedrivs i Sverige. Det görs genom att Rådet för Brottsofferfonden beslutar

om bidrag till de ansökningar som håller högst kvalitet, utan avseende på kön. Av förordningen (1994:426) om brottsofferfond framgår att bidrag från Brottsofferfonden får lämnas för att stödja forskning, utbildning, information och utvecklingsverksamhet inom brottsofferområdet. Bidrag får även lämnas i form av verksamhetsstöd till ideella organisationer.

Av Brottsoffermyndighetens regleringsbrev för 2024 framgick att myndigheten fick finansiera sina kostnader för administration av bidrag samt spridning av forskningsresultat från Brottsofferfonden genom medel från fonden. För detta ändamål fick högst 6 miljoner kronor utbetalas.

Av regleringsbrevet framgick även att verksamheter och projekt som syftade till att förbättra stödet för brottsoffer utsatta för grov organiserad brottslighet eller gängkriminalitet skulle prioriteras vid fördelning av medel.

Inkomna och beviljade ansökningar

Under verksamhetsåret inkom totalt 608 ansökningar om medel från Brottsofferfonden. Av dessa avsåg 470 projekt med ett sammanlagt sökt belopp om drygt 112 miljoner kronor. Därutöver inkom 138 ansökningar avseende olika typer av verksamhetsstöd.

Tabell 22: Inkomna och beviljade ansökningar, projekt


År	Antal inkomna ansökningar	Beviljade ansökningar	Summa beviljat (tkr)
2022	388	290	18 127
2023	485	321	27 554
2024	470	284	26 710

Tabell 23: Inkomna och beviljade ansökningar, verksamhetsstöd

År	Antal inkomna ansökningar	Beviljade ansökningar	Summa beviljat (tkr)
2022	154	142	28 228
2023	184	177	30 668
2024	138	132	30 831

Tabell 24: Brottsofferfondens intäkter

	2022	2023	2024
Intäkt (tkr)	54 388	62 295	72 841



Tabell 25: Fördelning av medel sorterade efter kategori

Kategori	Antal beviljade ansökningar 2022	Summa beviljat 2022 (tkr)	Antal beviljade ansökningar 2023	Summa beviljat 2023 (tkr)	Antal beviljade ansökningar 2024	Summa beviljat 2024 (tkr)
Forskning	12	8 943	20	14 943	20	16 079
Information	143	4 987	176	6 796	165	6 586
Utbildning	116	2 917	110	3 728	83	2 669
Utvecklingsverksamhet	19	1 280	15	2 086	16	1 376
Verksamhetsstöd	142	28 228	177	30 668	132	30 831
Totalsumma	432	46 355	498	58 221	416	57 541

Indelningen i olika kategorier följer förordningen (1994:426) om brottsofferfond. Ansökningarna hänförs till den kategori som passar det huvudsakliga syftet.

Av verksamhetsstöden avser 13,5 miljoner kronor stöd till Brottsofferjouren Sverige för verksamhetsåret 2025. RFSL Stödmottagning beviljades 900 000 kronor för sin verksamhet 2025. Vidare beslutade Rådet för Brottsofferfonden om bidrag till 55 lokala brottsofferjourers verksamhet för 2025, sammanlagt 5 miljoner kronor. 32 ideella föreningar som bedriver vittnesstödsverksamhet beviljades nästan 1,8 miljoner kronor i vittnesstödsbidrag för verksamhetsåret 2025. En förteckning över de organisationer som beviljades lokala verksamhetsstöd respektive vittnesstödsbidrag finns tillgänglig hos Brottsoffermyndigheten.

Sammanlagt fördelades nästan 58 miljoner kronor under 2024. Brottsofferfondens intäkter uppgick till knappt 73 miljoner kronor.

Av bilaga 1 framgår vilka projekt och verksamheter som beviljades medel under året. Många av de ansökningar som beviljades medel avsåg olika informationssatsningar för att nå brottsoffer, bland annat genom annonsering i sociala medier och andra digitala kanaler. Flera ideella organisationer fick bidrag för att uppmärksamma brottsofferfrågor i samband med Internationella brottsofferdagen och Internationella kvinnodagen. Andra projekt handlar om att ta fram tillgänglighetsanpassad information, stärka stödet på andra språk än svenska samt förbättra stödet för brottsoffer utsatta för grov organiserad brottslighet eller gängkriminalitet. Därutöver beviljades ett mindre antal sökanden bidrag för att utveckla och marknadsföra brottsofferverksamheter i offentlig regi.

En mycket stor del av Brottsofferfondens medel fördelades till Brottsofferjouren Sverige och lokala brottsofferjourer. Brottsofferjourerna möter många typer av brottsoffer i stora delar av landet och ansvarar

för såväl samordning som praktiskt genomförande av vittnesstödsverksamheten vid domstolarna. Brottsofferfonden är huvudfinansär av denna verksamhet som ofta kräver anställd personal för samordning och kontakter med vittnen, målsägande och andra aktörer. Finansieringen bidrar till ökad kontinuitet och kvalitet i vittnesstödsverksamheten. För att ytterligare förstärka vittnesstödsverksamheten var det under 2024

möjligt att beviljas högre bidrag för samordning av vittnesstödsverksamheten för verksamhetsåret 2025.

De forskningsprojekt som beviljades medel under året belyser aktuella samhällsfrågor. Projekten handlar bland annat om skolans strategier och socialtjänstens insatser mot våld i ungas nära relationer, åklagares beslutsfattande i brottsutredningar om barnfridsbrott och psykiska och fysiska besvär samt vårdbehov efter sexuella övergrepp.

Tabell 26: Fördelning av medel sorterade efter huvudman

Kategori	Antal beviljade ansökningar 2022	Summa beviljat 2022 (tkr)	Antal beviljade ansökningar 2023	Summa beviljat 2023 (tkr)	Antal beviljade ansökningar 2024	Summa beviljat 2024 (tkr)
Civilsamhällets organisationer	415	36 800	466	42 634	391	40 907
Forskning	12	8 943	20	14 943	20	16 079
Offentlig verksamhet	5	612	12	644	5	555
Privat verksamhet	0	0	0	0	0	0
Totalsumma	432	46 355	498	58 221	416	57 541

Kostnader för administration av Brottsofferfonden

Tabell 27: Genomsnittlig kostnad per fondärende

År	Antal ansökningar	Förvaltningskostnad (tkr)	Kostnad per ärende (kr)
2022	542	5 462	10 077
2023	669	5 609	8 384
2024	608	6 423	10 564

Brottsofferfonden hanterar olika typer av ansökningar och ärenden. Fonden fördelar medel till såväl mindre projekt som genomförs av ideella organisationer som till omfattande fleråriga forskningsprojekt. Vissa ärenden är mer komplicerade och kräver en större arbetsinsats under beredningen av ansökningarna och uppföljningen av projekten som har beviljats medel. Det finns därmed stora variationer i kostnaderna för administrationen av olika fondärenden.

Från den totala kostnaden för Brottsofferfonden avräknades 2022 och 2023 ett belopp om 500 000 kronor som enligt regleringsbrevet skulle användas för spridning av forskningsresultat. För 2024 utgjordes hela kostnaden av förvaltningskostnad.

Uppföljning och kvalitetsarbete

De medel som beviljas från Brottsofferfonden ska användas i enlighet med Brottsoffermyndighetens allmänna villkor för bidrag från fonden. I vissa fall beslutas även om andra villkor som specificeras i det kontrakt som skrivs med alla som har beviljats medel. Under 2024 var sökande för de projekt som beviljades medel i december 2022 och i juni 2023 skyldiga att redovisa till myndigheten. För de flesta projekt lämnades en redovisning inom den föreskrivna tiden. Övriga beviljades förlängd projekttid. Myndighetens bedömning av de redovisningar som kom in är att projekten huvudsakligen har genomförts i enlighet med de ansökningar som låg till grund för beslutet om finansiering.

Under året undersökte myndigheten hur stor andel av fondens medel som under 2024 gått till projekt med ett uttalat barn-, jämställdhets- eller funktionshinderperspektiv. Syftet var att kartlägga i vilken utsträckning de olika rättighetsperspektiv som myndigheten arbetar med återfinns i projekt finansierade av Brottsofferfonden. Kartläggningen visade att sju procent av totalt antal beviljade ansökningar hade ett barnperspektiv, två procent hade ett funktionshinderperspektiv och tio procent hade ett jämställdhetsperspektiv.

Personal från Brottsoffermyndigheten deltog eller medverkade som föreläsare i ett flertal arrangemang som finansierats av Brottsofferfonden eller där fondfinansierade projekt presenterades. Studiebesök genomfördes hos civilsamhällesorganisationer som har beviljats medel från Brottsofferfonden.

Under året genomförde Brottsoffermyndighetens personal två möten med Brottsofferjouren Sverige i syfte att föra dialog och följa upp verksamheten.

Rådet för Brottsofferfonden under 2024

Ordförande:

Anders Alenskär, Brottsoffermyndighetens generaldirektör

Övriga rådsledamöter:

- Linda Engström, gruppchef, Polismyndigheten
- Erik Grevholm, forsknings- och utredningsråd, Brottsförebyggande rådet
- Oscar Hillman, advokat, Advokatbyrå Thomas Bodström & Partners AB
- Anna Kaldal, professor, Juridiska institutionen, Stockholms universitet, från och med den 14 november 2024
- Johanna Kumlin, enhetschef, Socialstyrelsen
- Sara Landström, professor, Psykologiska institutionen, Göteborgs universitet
- Mattias Strandh, professor, Institutionen för socialt arbete, Umeå universitet

Stimulansåtgärder

Brottsoffermyndigheten genomförde under året olika informationsinsatser för att stimulera till fler ansökningar till Brottsofferfonden. Informationen riktades i huvudsak till lokala brottsoffer- och kvinnojourer, föreningar inom det sociala området samt till universitet och högskolor. Artiklar om fondfinansierade projekt i Brottsoffermyndighetens nyhetsbrev och Brottsofferfondens informationsbrev har bidragit till att stimulera till ansökningar om projektmedel. Myndigheten informerade även om möjligheten till finansiering från fonden vid egna arrangemang och föreläsningar samt vid externa

arrangemang. Information om att myndigheten särskilt ska prioritera projekt som syftar till att förbättra stödet för brottsoffer utsatta för grov organiserad brottslighet eller gängkriminalitet har lämnats i såväl nyhetsbrev som på myndighetens webbplats. Under 2024 har myndigheten fortsatt arbetet med att ta fram två marknadsföringsfilmer om att söka medel från Brottsofferfonden. En film handlar om att söka forskningsmedel och en film handlar om att söka medel för brottsofferinriktade projekt. Filmerna kommer att lanseras under 2025.

Brottsoffermyndigheten har en uppsatsävling för studenter vid universitet och högskolor, Brottsoffer i fokus. Syftet är att intressera studenter för brottsofferfrågor samt att locka till fördjupning och framtida forskning. Under 2024 avslutades en omgång av tävlingen med 23 inkomna uppsatser och de vinnande bidragen offentliggjordes under hösten 2024. Uppsatserna handlade om ofrivillighetsbedömning vid våldtäktsbrott när målsäganden har en psykisk funktionsnedsättning, socialtjänstens och tandvårdens samverkan gällande våldsutsatta barn och manipulerade nakenbilder i svensk straffrätt.

Viktimologisk forskning

Brottsoffermyndigheten har under 2024 haft i uppdrag från regeringen att sprida resultat från de forsknings- och utvecklingsprojekt som finansierats via Brottsofferfonden. Under året arrangerade Brottsoffermyndigheten konferenser, temadagar och webbsändningar där forskningsprojekt som beviljats bidrag från Brottsofferfonden presenterades. Föreläsningarna handlade om barnförhör med bildstöd, våld i ungas nära relationer och internetrelaterade sexuella övergrepp och exploatering av barn. Utvärderingar av konferenserna och temadagarna visade att dagarna var mycket uppskattade och att majoriteten av deltagarna ansåg att deras kunskap om brottsoffer hade ökat. Konferenserna finansierades helt eller delvis genom Brottsofferfondens medel för spridning av resultat av forskning och utveckling.

Rådet för Brottsofferfonden beslutade inför höstens ansökningsomgång att höja det i normalfallet beviljade maxbeloppet för nya forskningsansökningar till 1 200 000 kronor. Detta i syfte att stimulera till mer omfattande forskningsprojekt av hög kvalitet på det viktimologiska området.



Pristagarna i myndighetens uppsatstävling Brottsoffer i fokus 2024: Sara Pedersen, Sara Strömstedt, Andreea Corbei och Serife Erdal. I oktober fick de fyra vinnarna ta emot sina pris av generaldirektör Anders Alenskär.

Med finansiering från Brottsofferfonden har Brottsoffermyndigheten fortsatt att ta fram populärvetenskapliga filmer som möjliggör spridning av forskningsresultat till praktiker inom olika områden. En film om att förhöra barn som utsatts för brott

lanserades och spreds via myndighetens webbplats och sociala medier.

Resultat från fondfinansierade projekt spreds även genom myndighetens nyhetsbrev samt i myndighetens ordinarie föreläsungsverksamhet.

Analys och bedömning

Brottsofferfonden har fortsatt stor betydelse när det gäller civilsamhällesorganisationers verksamhet för brottsoffer och vittnen samt för finansieringen av brottsofferforskning.

Antalet inkomna ansökningar till Brottsofferfonden minskade med nio procent jämfört med 2023. Trots minskningen uppnåddes uppsatt mål om minst 400 inkomna ansökningar under 2024. Av dessa beviljades nästan fem procent fler ansökningar medel än året innan. Det är en positiv utveckling och innebär att målsättningen om att hellre få in ansökningar av hög kvalitet än ett stort antal ansökningar uppfylldes. De ansökningar som kom in visade upp en bred variation och var relevanta för fondens ändamål på så sätt att de ligger inom ramen för vad Brottsofferfonden kan finansiera.

De informationsinsatser och andra åtgärder som vidtogs för att stimulera till fler ansökningar till Brottsofferfonden gav resultat och medförde att fler för fonden nya forskare och organisationer upptäckte möjligheten att söka finansiering för brottsofferinriktade projekt.

Brottsoffermyndighetens sammantagna bedömning är att Brottsofferfonden genom att lämna bidrag till ansökningar av hög kvalitet stimulerat såväl omfattningen av som kvaliteten på brottsofferarbetet och brottsofferforskningen i Sverige. Resultaten från de forsknings- och utvecklingsprojekt som finansierats via fonden har spridits genom nyhetsbrev, populärvetenskapliga forskningsfilmer samt fysiska och digitala temadagar. Bedömningen är att samtliga målsättningar för verksamhetsgrenen är uppfyllda.

Kunskapscentrum

Brottsoffermyndighetens kunskapscentrum samlar och sprider information, kunskap och forskningsresultat för att bidra till ett bättre bemötande av, stöd till och skydd för brottsoffer. Det görs bland annat genom att erbjuda utbildning och sprida information till andra myndigheter, ideella organisationer och brottsoffer.

Tabell 28: Verksamhetsgren Kunskapscentrum

År	Kostnader (tkr)	Intäkter av anslag (tkr)	Övriga intäkter (tkr)	Totala intäkter (tkr)
2022	11 260	7 823	3 437	11 260
2023	15 598	14 204	1 394	15 598
2024	17 547	12 089	5 458	17 547

Totala kostnader i verksamhetsgrenen uppgick 2024 till cirka 17,5 miljoner kronor vilket är en ökning med knappt 2 miljoner kronor (12 procent) jämfört med 2023. Ökningen beror främst på att myndighetens OH-kostnader var högre 2024 då myndigheten övergick till samordnad och statlig säker IT-drift via Försäkringskassan. OH-kostnaderna fördelas på antalet årsarbetskrafter i verksamhetsgrenen. 2024 var antalet årsarbetskrafter 2,47 fler jämfört med 2023, vilket har påverkat kostnaderna. Även andelen av myndighetens totala årsarbetskrafter var högre 2024 jämfört med 2023.

Verksamhetsgrenen finansieras i huvudsak genom anslag. Övriga intäkter ökade från cirka 1,4 miljoner kronor 2023 till cirka 5,5 miljoner kronor 2024 (292 procent). Erhållna bidrag för uppdrag och projekt kan variera mycket mellan åren vilket är den främsta anledningen till skillnader, både när det gäller storleken på de övriga intäkterna och skillnader i fördelning mellan intäkter av anslag och övriga intäkter.

Målsättning

Den långsiktiga målsättningen för Kunskapscentrum är att alla brottsoffer och berörda aktörer ska ha den kunskap och information som krävs för att brottsoffer ska få den upprättelse samt det skydd,

stöd och bemötande de har rätt till. För att nå målet informerar Kunskapscentrum brottsoffer om deras rättigheter och utbildar såväl professionella som ideella aktörer. Kunskapscentrum genomför även särskilda regeringsuppdrag och ansvarar för myndighetens internationella verksamhet.

Samverkan

Brottsoffermyndighetens informations- och utbildningsverksamhet bygger i stor utsträckning på nationell, regional eller lokal samverkan. Myndigheten strävar efter att genomföra temadagar och större utåtriktade arrangemang i samverkan med nationella, regionala och lokala myndigheter samt civilsamhällesorganisationer på brottsofferområdet. Vid utförande av regeringsuppdrag och projekt erbjuder Brottsoffermyndigheten alltid representanter för civilsamhällets organisationer och myndigheter att lämna synpunkter och delta i referensgrupper.



Brottsoffermyndigheten var under året representerad i ett flertal referens- och arbetsgrupper, till exempel:

- Regeringens rundabordssamtal om våld i nära relation samt om kvinnor i kriminella och extremistiska miljöer.
- Nationell myndighetssamverkan för kvinnofrid.
- Myndighetsnätverket mot hedersrelaterat våld och förtryck.
- NOD:s (Nationellt organ för dialog och samråd mellan regeringen och det civila samhället) dialogmöte om implementering av demokrativillkoren.
- Nätverket för FoU-myndigheter.
- Socialstyrelsens nätverk om barns delaktighet.
- Möte med Utredningen om en översyn av mindre myndigheters uppgifter och organisering.
- Myndighetssamverkan kontroll och uppföljning avseende finansiering av civilsamhället.
- Forum för levande historias träff med temat rasism och hatbrott.
- Rättsväsendets digitaliseringsmöte om rättsväsendets kommunikation med den enskilde.
- Programkommittén för Vetenskapsrådets forskningsprogram om brottslighet.
- Jämställdhetsmyndighetens möten om våld i ungas nära relationer och om nationell samordning mot könsstämpning av flickor och kvinnor.
- Samrådsmöte mellan rättsväsendet och funktionsrättsrörelsen.
- Jämställdhetsmyndighetens nätverk om jämställdhetsintegrering.
- Myndigheten för delaktighets tjänstepersonsnätverk och strategiskt gd-råd för funktionshinderspolitiken.
- Gruppen för EU-fondernas samverkansgrupp och övervakningskommitté.
- Länsstyrelsen i Västerbottens samverkansmöte om korruption.

Personal från Brottsoffermyndigheten medverkade i Brottsförebyggande rådets möten om utvärdering av 2020 års lagändring om straffet för mord och om angelägna utvecklingsområden för rättsväsendet samt i användarråd om Nationella trygghetsundersökningen,

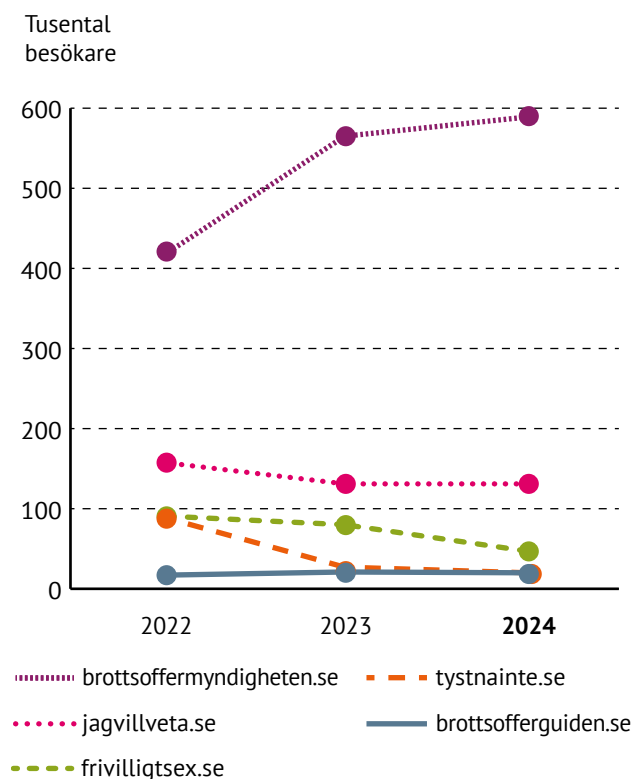
Politikernas trygghetsundersökning och Funktionen för analys och statistik.

Därutöver deltog medarbetare vid myndigheten som experter i utredningen om ersättningsregler med brottsoffret i fokus, utredningen om rättsliga biträden och rättegångskostnader, utredningen om ett förstärkt samhällsskydd och minskad risk för återfall i brott och som styrelseledamot i centrumstyrelsen för Nationellt centrum för kvinnofrid.

Webbplatser

Brottsoffermyndigheten har under året ansvarat för fem publika webbplatser: brottsoffermyndigheten.se, jagvillveta.se, brottsofferguiden.se, frivilligtsex.se och tystnainte.se. Därutöver administrerar myndigheten en webbaserad utbildning för vittnesstöd och en utbildning för yrkesverksamma om barn som bevittnat våld.

Diagram 2: Antal besök på Brottsoffermyndighetens webbplatser



Brottsoffermyndighetens officiella webbplats

Myndighetens officiella webbplats har tydliga ingångar för att myndighetens olika målgrupper på ett enkelt sätt ska hitta den information de söker. Det finns information på 20 språk. De mest välbesökta sidorna ger information om olika möjligheter till ersättning för brottsoffer och vad som händer efter att en person utsatts för brott. Webbplatsen innehåller bland annat broschyrer, ansökningsblanketter, informationsfilmer och rapporter. Dessutom finns nyheter och information om myndighetens arrangemang.

På webbplatsen finns en ersättningsguide som kompletterar myndighetens information om ersättning vid brott och erbjuder brottsoffer individualiserad information. Användaren anger uppgifter i det aktuella fallet och får skraddarsydd information om vad som behöver göras för att ansöka om ersättning.

Brottsoffermyndigheten arbetar ständigt med att utveckla webbplatsen. Under året har myndigheten bland annat publicerat interaktiv information om samhällets samlade stöd till brottsoffer, där det exempelvis går att se vilket stöd som finns i enskilda kommuner. Myndigheten har även genomfört en omfattande uppdatering av publiceringsverktyget Umbraco för att säkerställa en säker drift av webbplatsen.

Antalet besök på brottsoffermyndigheten.se var nästan 590 000. Det är omkring 25 000 fler besök jämfört med 2023.

Brottsofferguiden

Brottsofferguiden innehåller information som är anpassad efter typ av brott, ålder och vilket steg i rättsprocessen som är aktuellt. Utgångspunkten är att den som utsatts för brott inte ska behöva leta efter svar på sina frågor på olika myndigheters och organisationers webbplatser utan hitta rätt information på ett och samma ställe. Under året har webbplatsen kompletterats med ytterligare information om bedrägeribrott. Brottsofferguiden hade under året drygt 20 000 besök, vilket är en minskning med omkring 500 i förhållande till 2023.

Tystna inte

[Tystnainte.se](https://tystnainte.se) är en webbplats som ger information och råd till personer som utsatts för hot och hat på eller utanför nätet och till dem som möter dessa

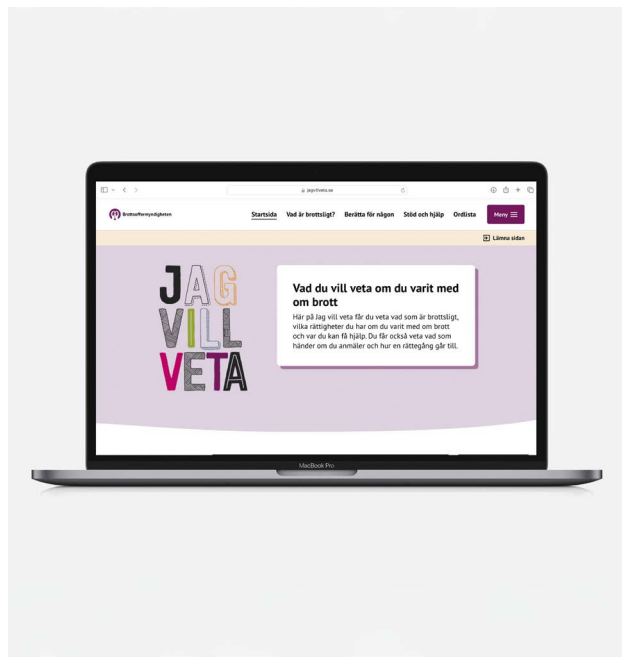
utsatta personer. Under året hade webbplatsen knappt 20 000 besök. Det är en minskning med drygt 7 000 besök jämfört med 2023.

Jag vill veta

Webbplatsen jagvillveta.se och tillhörande material riktar sig till barn och unga under 18 år och är ålders- och behovsanpassad. Den beskriver vilka rättigheter barn har och består av texter, filmer, broschyrer och barnboken Liten. Till webbplatsen hör handledningen Liten och trygg, som riktar sig till personal vid förskolan och bland annat ger kunskap om brott mot barn och anmälningsskyldighet. Under året uppdaterade och nylanserade Brottsoffermyndigheten webbplatsen som tillgänglighetsanpassats och fått ett nytt uttryck i färg och form. Totalt hade webbplatsen jagvillveta.se drygt 130 000 besök under 2024, vilket är ungefär lika många som under 2023.

Frivilligt sex

Webbplatsen frivilligtsex.se informerar om sexualbrottslagstiftningen och Brottsoffermyndigheten har tidigare år haft i uppdrag av regeringen att genomföra informationssatsningar om lagstiftningen. Webbplatsen hade under 2024 knappt 47 000 besök, vilket är 33 000 färre än 2023.



Under året tillgänglighetsanpassades webbplatsen jagvillveta.se, som även fick ett nytt uttryck i färg och form.

Utbildning för vittnesstöd

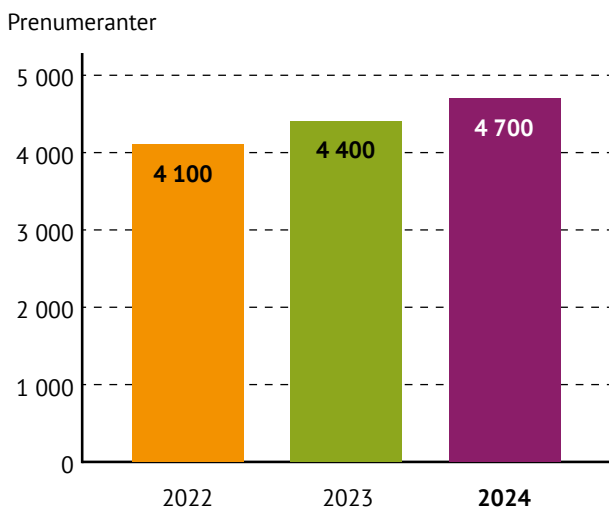
Webbplatsen med utbildning för vittnesstöd ger grundläggande kunskap till nya vittnesstöd. Webbutbildningen används av ideella organisationer för att utbilda både vittnesstöd och stödpersoner. Utbildningen har enligt vittnesstödssamordnarna varit ett uppskattat digitalt verktyg och fungerat som ett bra komplement till fysiska träffar. Under året har webbutbildningen även uppmärksammats av representanter från andra brottsofferstödande organisationer som velat gå den. 2024 hade utbildningen cirka 1 100 besök.

Det totala antalet besök på Brottsoffermyndighetens webbplatser var under året omkring 808 000, en minskning med två procent jämfört med 2023.

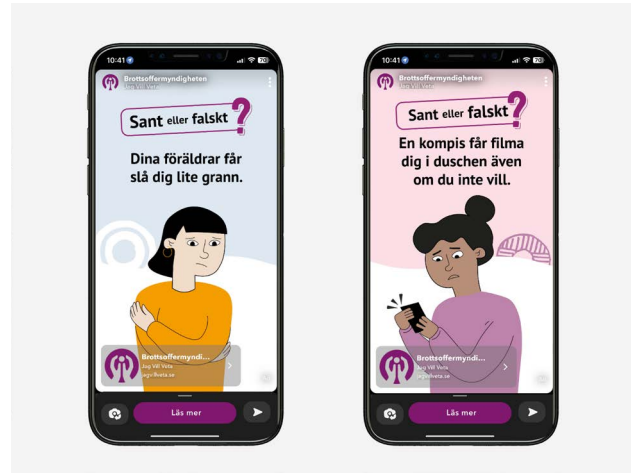
Nyheter och sociala medier

Brottsoffermyndighetens nyhetsbrev distribuerades sex gånger under året. I nyhetsbrevet rapporteras bland annat om aktuella beslut om brottsskadeersättning samt om forskning och andra projekt som Brottsofferfonden finansierar. Antalet prenumeranter uppgick till drygt 4 700, en ökning med 300 sedan 2023.

Diagram 3: Antal prenumeranter på Brottsoffermyndighetens nyhetsbrev



Under 2024 publicerades mer än 320 externa artiklar om Brottsoffermyndigheten. Den sammanlagda potentiella räckvidden var knappt 270 miljoner läsare, vilket är en minskning med 40 miljoner läsare jämfört med 2023. Genom proaktivt mediarbete nådde myndigheten bland annat ut med information om viktiga beslut av Nämnden för brottsskadeersättning.

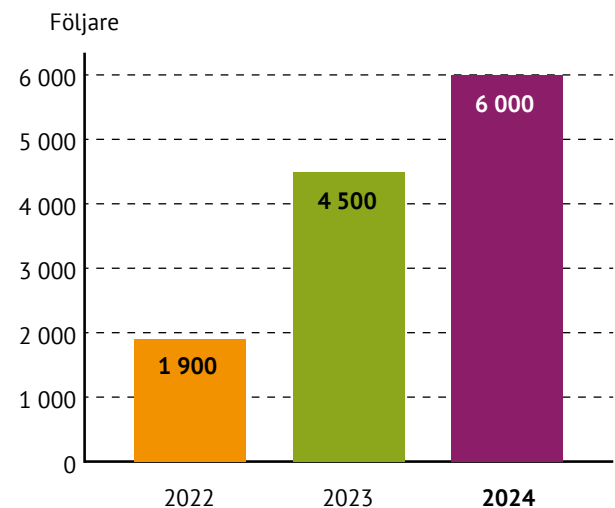


För att sprida information om den uppdaterade webbplatsen jagvillveta.se lanserades en informationskampanj i ett urval sociala medier.

Brottsoffermyndigheten har en Youtube-kanal. Under 2024 hade filmerna i kanalen cirka 230 000 visningar. Antalet visningar ökade med 94 000 jämfört med 2023, något som till stor del beror på en informationsinsats om webbplatsen Jag vill veta som genomfördes under våren. I samband med kampanjer använder myndigheten även andra sociala medier.

Under året har Brottsoffermyndigheten fortsatt att öka aktiviteten på LinkedIn. Kanalen används för att snabbt och effektivt sprida nyheter, jobbbannonser samt aktuella arrangemang och utbildningar till prioriterade målgrupper. Antalet följare ökade under året från drygt 4 500 till nästan 6 000.

Diagram 4: Antal följare på Brottsoffermyndighetens LinkedIn



Tryckt informationsmaterial

Brottsoffermyndigheten arbetar kontinuerligt med att revidera tryckt informationsmaterial för att göra det ännu mer tillgängligt och säkerställa att det innehåller uppdaterad information. Materialet går att beställa kostnadsfritt och används framför allt av polis, åklagare, domstolar, Kronofogden, ideella brottsofferorganisationer, delar av socialtjänsten samt hälso- och sjukvården i deras kontakter med brottsoffer.

Arrangemang och utbildningar

De primära målgrupperna för myndighetens arrangemang är yrkesverksamma personer inom rättsväsendet, socialtjänsten, skolan, hälso- och sjukvården, universitets- och högskolestuderande inom dessa fält samt verksamma inom ideella brottsofferorganisationer.

Brottsoffermyndigheten arrangerade under året 16 större utbildningstillfällen, varav majoriteten genomfördes som webbsändningar med olika brottsofferteman. Kunskapen förmedlades av personal från Brottsoffermyndigheten, forskare som finansierats av Brottsofferfonden och andra experter. Myndigheten fortsatte under året att arbeta

huvudsakligen digitalt med kunskapspridning. Temadagarna avhandlade ämnen som brottsutsatthet i områden med socioekonomiska utmaningar, barn i rättsväsendet samt hedersrelaterat våld och förtryck. I vissa fall har reprisering av temadagar inneburit att fler deltagare har nåtts av samma utbildningsinsats.

Därtill har de digitala temadagarna inneburit att deltagare från hela landet kunnat ta del av innehållet. De flesta av deltagarna var kvinnor och en klar majoritet uppgav att deras kunskap om det aktuella ämnet ökat. Vid vissa temadagar samverkade Brottsoffermyndigheten med andra myndigheter och olika ideella organisationer.

Utöver Brottsoffermyndighetens egna arrangemang medverkade myndighetens personal med föreläsningar vid olika fysiska arrangemang med brottsofferinriktning och vid webbsända arrangemang.

Myndighetens medarbetare är efterfrågade som föreläsare och har erbjudit organisationer och myndigheter digitala föreläsningar. Myndigheten har på så sätt kunnat nå ut med information till olika delar av landet på ett kostnadseffektivt och miljövänligt sätt. Under året tog Brottsoffermyndigheten även emot studiebesök, bland annat av professorer från Japan, Brottsoföbyggande rådet och civila brottsutredare.

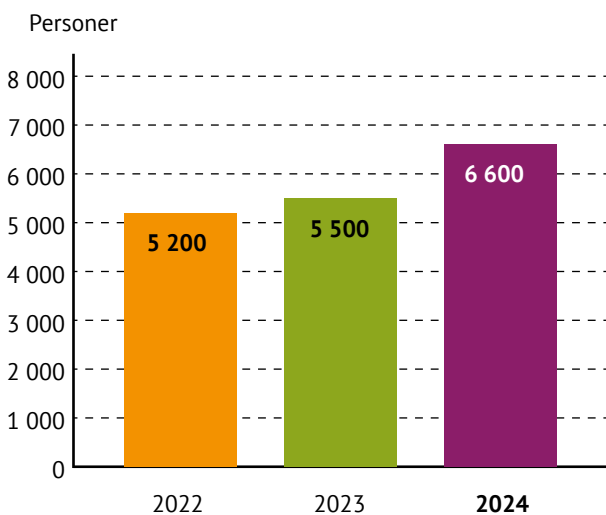


Varje år arrangerar Brottsoffermyndigheten och ett antal ideella organisationer konferensen Internationella Brottsofferdagen. En av föreläsarna 2024 var Dr Jade Levell från universitetet i Bristol, som berättade om sambandet mellan gängkriminalitet och pojkar som upplevt eller utsatts för våld i nära relation under sin uppväxt.

Brottsoffermyndigheten har även föreläst för jurist- och polisstudenter samt Svea hovrätt. Föreläsningarna har varit inriktade på Brottsoffermyndighetens arbete, brottskadeersättning och generella brottsofferfrågor.

Genom föreläsningar, temadagar, studiebesök, mässor och medverkan i andra utbildningsinsatser nådde Brottsoffermyndigheten under 2024 sammantaget över 6 600 personer, vilket är fler än föregående år.

Diagram 5: Antal personer som nåtts av Brottsoffermyndighetens arrangemang och utbildningsinsatser



Internationellt arbete

Brottsoffermyndigheten deltar i internationell samverkan på brottsofferområdet bland annat genom att delta och föreläsa vid internationella konferenser, ta emot utländska studiebesök och medverka i internationella nätverk.

Under 2024 har Brottsoffermyndighetens internationella arbete huvudsakligen varit inriktat på det europeiska nätverket för brottsoffers rättigheter (ENVR). Myndigheten har varit representerad vid möten i de tre separata nätverk som ENVR administrerar, ett för allmänna brottsofferfrågor, ett för ersättningsfrågor och ett för kontaktpunkter för offer för terrorism. Myndigheten deltog även på webinarier som löpande anordnas av EU:s expertcentrum för offer för terrorism (EUCVT).

I december arrangerade ENVR ett webinarium inriktat på minderåriga brottsoffer. Brottsoffermyndigheten höll där en presentation om det svenska ersättningssystemet med fokus på

statlig ersättning till minderåriga. Myndigheten var också representerad på Victim Support Europes årskonferens. Under året genomfördes även utländska studiebesök i myndighetens lokaler.

Pågående och slutredovisade regeringsuppdrag

Nedan följer de uppdrag som Brottsoffermyndigheten fått under året av regeringen samt de uppdrag som slutredovisats:

- **Utveckla arbetet som nationell kontaktpunkt för offer för terrorism.**
Beslut om uppdraget: Ju2023/02215.
Redovisning: 19 april 2024.
- **Kartläggning av samhällets samlade stöd till brottsoffer.**
Beslut om uppdraget: Regleringsbrev 2023.
Redovisning: 10 juni 2024.
- **Informationsinsatser för att barn och unga samt personer utsatta för hedersrelaterat förtryck ska ha full kännedom om sina rättigheter och möjligheter till hjälp och stöd.**
Beslut om uppdraget: Regleringsbrev 2023.
Redovisning: 28 juni 2024.
- **Utveckla Brottsofferguiden.**
Beslut om uppdraget: Regleringsbrev 2024.
Redovisning: 31 mars 2025.
- **Informations- och utbildningsinsats till rättsväsendet avseende kunskapen om barnets rättigheter och barns våldsutsatthet inklusive hedersrelaterat våld och förtryck.**
Beslut om uppdraget: Regleringsbrev 2024.
Redovisning: 13 juni 2025.
- **Informations- och utbildningsmaterial om vikten av att vittna.**
Beslut om uppdraget: Ju2024/1073.
Redovisning: 29 september 2025.
- **Information till de som riskerar att utsättas eller har utsatts för hatbrott.**
Beslut om uppdraget: Regleringsbrev 2024.
Redovisning: 1 mars 2026 med delredovisning 1 mars 2025.
- **Informationsinsatser om näthat med mera.**
Beslut om uppdraget: Regleringsbrev 2024.
Redovisning: 5 juni 2026.

- **Myndighetsgemensamt uppdrag att stärka och främja sexuell och reproduktiv hälsa och rättigheter.**
Beslut om uppdraget: A2024/01236.
Redovisning: Slutredovisas av Folkhälsomyndigheten 31 mars 2028 med delredovisningar 12 september 2025, 31 mars 2026 och 31 mars 2027.
- **Systematisk uppföljning av funktionshinderspolitiken 2021–2031.**
Beslut om uppdraget: S2021/06595.
Redovisning: Delredovisas årligen i årsredovisningen samt slutredovisas i årsredovisningen för 2031.
- **Nationell strategisk samordningsansvarig myndighet för brottsofferfrågor.**
Beslut om uppdraget: Ju2021/03715.
Redovisning: Delredovisas 26 september 2025 och därefter årligen i årsredovisningen.

Regeringsuppdrag och andra projekt

Vittnesstödsuppdrag

Brottsoffermyndigheten och Domstolsverket har regeringens uppdrag att verka för att det bedrivs vittnesstödsverksamhet vid tingsrätter och hovrätter och arbeta för att stärka vittnesstödsverksamheten. Vittnesstödsverksamheten finansieras till stor del av medel från Brottsofferfonden och administreras huvudsakligen av lokala brottsofferjourer.

Som ett led i arbetet med att stärka vittnesstödsverksamheten har Brottsoffermyndigheten höjt de bidrag som de organisationer som bedriver vittnesstödsverksamhet kan ansöka om från Brottsofferfonden. Stabil finansiering är en förutsättning för att organisationerna ska kunna bedriva vittnesstödsverksamhet av hög kvalitet.

Brottsoffermyndigheten genomförde under året ett samverkansmöte med Domstolsverket och Brottsofferjouren Sverige där aktuella frågor om vittnesstödsverksamheten diskuterades. Myndigheten genomförde även ett studiebesök vid en vittnesstödsverksamhet för att inhämta erfarenheter av deras arbete.

Brottsoffermyndighetens webbaserade grundutbildning för nya vittnesstöd har kommit till stor användning under året och har använts av verksamheterna för att utbilda såväl nya som redan aktiva vittnesstöd.

Brottsoffermyndighetens årliga kartläggning av vittnesstödsverksamheten visade bland annat följande.



Ungefär 30 000 personer fick stöd och hjälp av vittnesstöd under 2024.

Under 2024 var nästan 500 personer verksamma som vittnesstöd i landet. Av dessa var majoriteten kvinnor och de flesta tillhörde ålderskategorin 65 år eller äldre.

Nästan 30 000 personer fick stöd under 2024 vilket är detsamma som året innan. Av de som fick stöd var 60 procent vittnen, 18 procent målsägande, 16 procent anhöriga eller vänner och 6 procent tilltalade.

Vid Brottsoffermyndighetens årliga vidareutbildning för vittnesstödssamordnare deltog totalt 25 samordnare. Konferensen genomfördes i Stockholm och inleddes med aktuell information från Brottsoffermyndigheten, Domstolsverket och Brottsofferjouren Sverige. Därutöver fokuserade konferensen på tjejer i gängmiljöer, vad det finns för stöd till brottsoffer i Sverige och hur vi kan bli bättre på att samarbeta. Samordnarna fick även möjlighet att utbyta erfarenheter med varandra.

Utredningsverksamhet

Under 2024 publicerade Brottsoffermyndigheten en rapport om ersättningssystemen i de övriga nordiska länderna. Rapporten var ett resultat av en nordisk konferens om brottsskadeersättning som myndigheten genomförde 2023.



Under året genomförde myndigheten en kartläggning av samhällets samlade stöd till brottsoffer. Resultaten visade att stödet brister och att det är långt ifrån likvärdigt över hela landet.

Under hösten påbörjade myndigheten tre egeninitierade utredningsprojekt om stöd till brottsoffer. Bakgrunden var den kartläggning av samhällets samlade stöd till brottsoffer som genomfördes under året. I kartläggningen identifierades ett antal områden där det finns fortsatta behov av granskning och uppföljning av brottsofferstöd. Myndighetens pågående utredningsprojekt rör kommunernas riktade stödinsatser till brottsoffer, brottsofferstöd i samband med sprängningar samt en granskning av stödcentrum för unga brottsutsatta. Projekten kommer att slutföras under 2025.

Systematisk uppföljning av funktionshinderspolicen

Brottsoffermyndigheten har i uppdrag att följa upp funktionshinderspolicen under 2021–2031, utifrån det nationella målet för funktionshinderspolicen. Brottsoffermyndigheten har under året arbetat i enlighet med en handlingsplan av vilken mål och aktiviteter för myndighetens arbete på funktionshinderområdet framgår. Den arbetsgrupp som myndigheten tillsatt med representanter från olika enheter arbetade under året med de aktiviteter som togs fram under 2023. Gruppen samverkar även med andra grupper på myndigheten för att säkerställa att barnrätts- och jämställdhetsperspektiven beaktas samt för att generera synergieffekter mellan de olika perspektiven.

Personal från Brottsoffermyndigheten medverkade i Myndigheten för delaktighets nätverksträff för de myndigheter som omfattas av uppdraget och i det strategiska gd-rådet för funktionshinderrörelsen. Under året ingick myndigheten i olika regionala och nationella samråd för ökad tillgänglighet tillsammans med ett flertal

funktionsrättsorganisationer. Brottsoffermyndigheten deltog i samverkansarrangemanget Riva hinder tillsammans med regionala och lokala aktörer. Riva hinder är en utbildningsserie om våld och utsatthet kopplat till funktionsnedsättning som arrangerades för åttonde gången. Myndigheten deltog även i det årliga samrådsmötet mellan rättsväsendet och funktionshinderrörelsen.

Nationell kontaktpunkt för offer för terrorism

Brottsoffermyndigheten har fortsatt arbetet med att vara nationell kontaktpunkt för offer för terrorism. Myndigheten har medverkat vid de möten som hållits inom ramen för det nätverk som organiserar de nationella kontaktpunkterna, framfört Sveriges officiella hållning och uppdaterat Justitiedepartementet om händelseutvecklingen på området.

Under våren arrangerade myndigheten ett informationsmöte med elva myndigheter och civilsamhällesorganisationer. Syftet var att informera om Brottsoffermyndighetens roll som nationell kontaktpunkt för offer för terrorism och vad det innebär samt ett led i att stärka möjligheterna till ett snabbt utbyte av information mellan myndigheter i samband med ett terroråd.

Två pågående projekt med bidrag från EU:s fond för inre säkerhet

Brottsoffermyndigheten har under året bedrivit två projekt som beviljats medel från EU:s fond för inre säkerhet. Projekten handlar om att ta fram en webb utbildning i brottsofferkunskap och om att översätta myndighetens webbplats Brottsofferguiden.

Målet med webb utbildningen är att ge personer som möter brottsoffer en bred och övergripande kunskap om brottsoffers rättigheter samt behov före, under och efter en brottmålsprocess. Utbildningen riktar sig framför allt till yrkesverksamma inom rättsväsendets myndigheter och socialtjänsten samt aktiva inom ideella stödorganisationer. Den ska även kunna användas inom exempelvis hälso- och sjukvården, skolan och i civilsamhället.

Brottsofferguiden är resultatet av ett tidigare projekt som finansierades av Fonden för inre säkerhet. I det beviljade projektet ska webbplatsen översättas till ett antal språk. Webb utbildningen och den översatta Brottsofferguiden ska lanseras under 2026.

Analys och bedömning

Genom Kunskapscentrums verksamhet i form av utbildnings- och informationsinsatser, utredningsarbete och samverkan bidrog Brottsoffermyndigheten till ökad kunskap om brottsofferfrågor och ett förbättrat samarbete på området mellan myndigheter och andra aktörer.

När det gäller samverkan var målsättningen att Brottsoffermyndigheten skulle delta i minst tre möten där myndigheter och civilsamhällets organisationer samverkar. Myndigheten deltog under året i ett flertal nationella samrådsmöten, konferenser och nätverk och bedömningen är att resultatet vad gäller samverkan har överträffat uppställt mål.

Brottsoffermyndigheten deltog även i det internationella samarbetet för brottsoffers rättigheter inom EU och medverkade i de tre nätverk som finns inom ramen för ENVR, inklusive Europarådets nätverk för offer för terrorism. Målen för myndighetens internationella samverkan har därmed uppnåtts i enlighet med förväntan.

Brottsoffermyndighetens webbplatser besöks i stor utsträckning. Målsättningen för året var att det totala antalet besökare på myndighetens webbplatser skulle vara minst 800 000. Under 2024 besöktes myndighetens webbplatser av 808 000 personer. Myndigheten hade även som mål att utvärderingar skulle visa att en majoritet av besökarna anser att webbplatserna har hög kvalitet samt att de är inkluderande och tillgängliga. Under våren 2024 genomfördes en webbundersökning av [brottsoffermyndigheten.se](https://www.brottsoffermyndigheten.se) som visade att så var fallet. Myndigheten gör bedömningen att målen för myndighetens webbplatser uppnåtts vad gäller antalet besökare och upplevd kvalitet.

Under 2024 deltog 6 600 personer i Brottsoffermyndighetens utåtriktade arrangemang vilket var långt fler än målet på minst 2 000 personer. Antalet deltagare ökade med över 1 000 personer jämfört med föregående år. Deltagarna bestod främst av yrkesverksamma med ansvar för brottsoffer eller ideellt engagerade. Utvärderingar visade att arrangemangen var uppskattade och att majoriteten av deltagarna upplevde att deras kunskap ökat. Brottsoffermyndigheten bedömer att resultatet vad gäller utåtriktade arrangemang är över förväntan.

Under året arbetade Brottsoffermyndigheten med ett stort antal regeringsuppdrag som sammantaget kommer att innebära ökade möjligheter för brottsoffer att få information och bidra till ökad kunskap hos yrkesverksamma och ideellt aktiva. Samtliga regeringsuppdrag genomfördes med goda resultat och redovisades i tid. Myndigheten bedömer att regeringsuppdragen är utförda i enlighet med förväntan.

Sammantaget nådde Brottsoffermyndighetens arbete med information, utbildning och kunskapsspridning ett stort antal enskilda brottsoffer samt professionella och ideella aktörer. Myndighetens verksamhet bidrog till att brottsoffer och berörda aktörer i stor utsträckning har den kunskap och information som krävs för att brottsoffer ska få den upprättelse samt det skydd, stöd och bemötande de har rätt till. Brottsoffermyndighetens sammantagna bedömning är att resultaten för Kunskapscentrum uppfyller de uppsatta målen och att de, i vissa avseenden, till och med är över förväntan.

Personal och kompetens

Brottsoffermyndighetens organisation präglas av en hög kunskapsnivå med mycket kompetenta medarbetare. Flertalet är jurister som arbetar med att handlägga ärenden om brottsskadeersättning och ärenden gällande regress. Arbetet på Kunskapscentrum och administrationen av Brottsofferfonden utförs av jurister samt av medarbetare med utbildning inom kommunikation, statsvetenskap och informationsvetenskap. Enheten för ekonomi och administration bemannas bland annat av civilekonomer.

Målsättning

Brottsoffermyndigheten ska erbjuda en fysiskt, psykiskt, organisatoriskt och socialt sund arbetsmiljö som upplevs som utvecklande och stimulerande för alla medarbetare. Myndigheten ska verka för en långsiktig och god personalförsörjning med ändamålsenlig kompetens. En jämnare könsfördelning och en ökad mångfald ska eftersträvas vid rekrytering av nya medarbetare.

Kompetensutveckling och utbildning

Brottsoffermyndigheten ska tillgodose behoven av kontinuerlig kompetensutveckling för alla medarbetare och anpassa utvecklingsinsatserna till individens behov. Myndigheten erbjuder personalen såväl interna som externa kompetenshöjande utbildningar. Utbildningarna syftar till att ge personalen mer allmänna kunskaper i brottsofferfrågor, men även direkt riktade kunskaper i specifika ämnen, information om ny forskning på relevanta områden samt möjligheter att skapa nya kontaktnät. Utbildningarna har som mål att höja kompetensen hos medarbetarna i stort och att utveckla enskilda medarbetares individuella kompetens.

Samtliga nyanställda genomgår, i enlighet med Brottsoffermyndighetens plan för jämställdhetsarbete, den webbkurs om våld som tillhandahålls av Nationellt centrum för kvinnofrid i samverkan med Socialstyrelsen och länsstyrelserna. Utbildningen ingår som en obligatorisk del av introduktionsprogrammet för nyanställda för att säkerställa att alla myndighetens

medarbetare har en grundläggande kompetens inom området. Därutöver genomgår nya medarbetare även en digital grundutbildning gällande dataskydd. Samtliga medarbetare erbjuds även en utbildning om skyddade personuppgifter för alla som i sin verksamhet hanterar personuppgifter och till dem som möter människor som lever med skyddade personuppgifter.

Under året har samtliga medarbetare deltagit vid föreläsningar inom temat barn i rättsväsendet, exempelvis våld i ungas nära relationer och nätrelaterade övergrepp mot barn. Medarbetarna har även tagit del av en föreläsning arrangerad av myndighetens JiM-grupp gällande ekonomiskt våld bland kvinnor som varit utsatta för grov kvinnofridskränkning.

Antalet utbildningsdagar under året var i genomsnitt 3,2 per anställd, vilket är mer än 2023 och mindre än 2022.

Hälsa och arbetsmiljö

Brottsoffermyndigheten lägger stor vikt vid att vara en hälsosam arbetsplats och främjar insatser som kan bidra till god hälsa hos personalen. Arbetsmiljöromd genomförs årligen av enhetschef och arbetsmiljöombud tillsammans med medarbetarna. En handlingsplan för arbetsmiljöarbetet finns upprättad och följs enligt fastställd policy. Denna innefattar även satta mål för den organisatoriska och sociala arbetsmiljön. Samtliga medarbetare hade medarbetarsamtal under året.

Myndighetens friskvårdspolicy ger samtliga anställda möjlighet att främja sin egen hälsa genom att på arbetstid erbjuda såväl en friskvårdstimme som subvention av friskvårdsaktiviteter.

Föregående år drabbades myndighetens lokaler av en brand som haft följdverkningar även detta år, vilket ställt krav på särskild flexibilitet hos både medarbetare och ledning när det gäller arbetsmiljön. Tack vare ett gott samarbete inom myndigheten har arbetet för en god arbetsmiljö och hälsa kunnat upprätthållas under året.

Tabell 29: Redovisning av sjukfrånvaro

År	Total sjukfrånvaro, andel av tillgänglig arbetstid	Kvinnor, andel av tillgänglig arbetstid	Män, andel av tillgänglig arbetstid
2022	5,0 %	6,1 %	2,7 %
2023	3,4 %	4,1 %	1,8 %
2024	3,0 %	3,8 %	1,2 %

Sjukfrånvaron för anställda i åldrarna 29 år eller yngre, 30–49 år och 50 år eller äldre samt uppgift om andel av den sjukfrånvaro som avser frånvaro under en sammanhängande tid av 60 dagar eller mer lämnas inte, eftersom antalet anställda per grupp understiger 10 eller uppgiften kan hänföras till en enskild individ.

Jämställdhet och mångfald

Hos Brottsoffermyndigheten finns en klar dominans av kvinnlig arbetskraft. Myndigheten fortsatte att i samband med rekryteringar under året eftersträva att jämna ut den sneda könsfördelningen och öka mångfalden. Myndigheten möjliggör på eget initiativ sedan lång tid tillbaka arbete via lönebidragsanställningar för personer med funktionsnedsättning som medför nedsatt arbetsförmåga.

Att rekrytera och behålla marknadsutsatt personal

Brottsoffermyndigheten har noterat en ökad konkurrens när det gäller kvalificerade sökande inom vissa kompetensområden. Rekryteringsinsatserna under året resulterade dock i efterfrågad kompetens och myndigheten är fortsatt attraktiv som arbetsgivare. Myndigheten erbjuder de anställda att vidga sina arbetsområden genom att exempelvis

delta i myndighetens utåtriktade verksamheter och projekt samt i interna arbetsgrupper. Under året har myndigheten fortsatt att erbjuda möjlighet till distansarbete för de medarbetare vars arbetsuppgifter medger det.

Analys och bedömning

Målen inom det personalpolitiska området är i allt väsentligt uppfyllda. Personalen erbjuds och genomgår utbildningar som ger en god kunskapsgrund vad gäller såväl allmänna frågor som särskilda sakområden. Myndigheten upplever att den är fortsatt eftertraktad som arbetsplats trots en ökad konkurrens vid rekryteringar av kvalificerad personal. Den sneda könsfördelningen och möjligheterna till ökad mångfald är föremål för särskild hänsyn. Den redovisade sjukfrånvaron beror till största del på icke arbetsrelaterad frånvaro. Myndigheten fortsätter aktivt arbetet med att minska sjukfrånvaron och satsar även fortsättningsvis på förebyggande åtgärder.

Tabell 30: Kortfakta personal

År	Antal anställda	Antal årsarbetskrafter	Andel kvinnor	Andel män
2022	58	51	67 %	32 %
2023	62	55	68 %	32 %
2024	66	58	68 %	32 %

Källförteckning för tabeller och diagram

Tabeller

Tabell 1: Kostnad per verksamhetsgren och andel av verksamhetens totala kostnad

Källa: Agresso, Primula

Tabell 2: Intäkt per verksamhetsgren

Källa: Agresso, Primula

Tabell 3: Verksamhetsgren Brottskadeenheten

Källa: Agresso, Primula

Tabell 4: Genomsnittlig kostnad per brottsskadeärende

Källa: Agresso, Ciceron Dokument och Ärende

Tabell 5: Inkomna ärenden totalt

Källa: Ciceron Dokument och Ärende

Tabell 6: Inkomna ärenden personskada

Källa: Ciceron Dokument och Ärende

Tabell 7: Inkomna ärenden sakskada och ren förmögenhetsskada

Källa: Ciceron Dokument och Ärende

Tabell 8: Avgjorda ärenden totalt

Källa: Ciceron Dokument och Ärende

Tabell 9: Avgjorda ärenden personskada

Källa: Ciceron Dokument och Ärende

Tabell 10: Avgjorda ärenden sakskada och ren förmögenhetsskada

Källa: Ciceron Dokument och Ärende

Tabell 11: Utbetald brottsskadeersättning

Källa: Agresso

Tabell 12: Redovisning av antalet avgjorda ärenden som bygger på domar med skadestånd, strafföreläggande respektive nedlagd förundersökning

Källa: Ciceron Dokument och Ärende

Tabell 13: Utgående balanser

Källa: Ciceron Dokument och Ärende

Tabell 14: Genomsnittliga handläggningstider

Källa: Ciceron Dokument och Ärende

Tabell 15: Omprövningsärenden – andelen bifall i förhållande till avgjorda omprövningsärenden

Källa: Ciceron Dokument och Ärende

Tabell 16: Verksamhetsgren Regressenheten

Källa: Agresso, Primula

Tabell 17: Aktiva regressärenden

Källa: Predator

Tabell 18: Startade/avslutade ärenden/registreringsbalans

Källa: Predator, Ciceron Dokument och Ärende

Tabell 19: Del av inkomna medel som avser kvittning

Källa: Predator

Tabell 20: Skuldsaneringar

Källa: Predator

Tabell 21: Verksamhetsgren Administration av Brottsofferfonden

Källa: Agresso, Primula

Tabell 22: Inkomna och beviljade ansökningar, projekt

Källa: Ciceron Dokument och Ärende

Tabell 23: Inkomna och beviljade ansökningar, verksamhetsstöd

Källa: Ciceron Dokument och Ärende

Tabell 24: Brottsofferfondens intäkter

Källa: Kammarkollegiet

Tabell 25: Fördelning av medel sorterade efter kategori

Källa: Ciceron Dokument och Ärende

Tabell 26: Fördelning av medel sorterade efter huvudman

Källa: Ciceron Dokument och Ärende

Tabell 27: Genomsnittlig kostnad per fondärende

Källa: Agresso, Ciceron Dokument och Ärende

Tabell 28: Verksamhetsgren Kunskapscentrum

Källa: Agresso, Primula

Tabell 29: Redovisning av sjukfrånvaro

Källa: Arbetsgivarverkets system för statistik

Tabell 30: Kortfakta personal

Källa: Arbetsgivarverkets system för statistik

Diagram

Diagram 1: Inkomna medel

Källa: Agresso

Diagram 2: Antal besök på Brottsoffermyndighetens webbplatser

Källa: Siteimprove Analytics

Diagram 3: Antal prenumeranter på Brottsoffermyndighetens nyhetsbrev

Källa: Apsis

Diagram 4: Antal följare på Brottsoffermyndighetens LinkedIn

Källa: LinkedIn

Diagram 5: Antal personer som nåtts av Brottsoffermyndighetens arrangemang och utbildningsinsatser

Källa: Kalendarium på Brottsoffermyndighetens intranät

Finansiell redovisning

Resultaträkning

(tkr)	Not	2024	2023
Verksamhetens intäkter			
Intäkter av anslag	1	56 817	55 436
Intäkter av avgifter och andra ersättningar	2	-121	1 258
Intäkter av bidrag	3	11 947	6 596
Finansiella intäkter	4	201	317
Summa		68 844	63 607
Verksamhetens kostnader			
Kostnader för personal	5	-46 643	-43 303
Kostnader för lokaler		-3 859	-4 009
Övriga driftkostnader	6	-17 781	-15 669
Finansiella kostnader	7	-31	-27
Avskrivningar och nedskrivningar		-531	-598
Summa		-68 844	-63 607
Verksamhetsutfall		0	0
Uppbördsverksamhet			
Intäkter av avgifter m.m. som inte disponeras	8	194 427	42 609
Medel som tillförts statens budget från uppbördsverksamhet		-54 427	-58 609
Saldo		140 000	-16 000
Transfereringar			
Medel som erhållits från statens budget för finansiering av bidrag		194 587	151 387
Medel som erhållits från myndigheter för finansiering av bidrag	9	45 195	38 578
Övriga erhållna medel för finansiering av bidrag	10	21 375	18 508
Finansiella intäkter	11	2 109	2 046
Avsättning till/upplösning av fonder m.m. för transfereringsändamål	12	-12 559	-9 297
Lämnade bidrag	13	-250 707	-201 221
Saldo		0	0
Årets kapitalförändring	14	140 000	-16 000

Balansräkning

(tkr)	Not	2024-12-31	2023-12-31
Tillgångar			
Immateriella anläggningstillgångar			
Rättigheter och andra immateriella anläggningstillgångar	15	84	339
Summa		84	339
Materiella anläggningstillgångar			
Förbättringsutgifter på annans fastighet	16	312	212
Maskiner, inventarier, installationer m.m.	17	400	87
Pågående nyanläggningar	18	0	387
Summa		712	686
Finansiella anläggningstillgångar			
Andra långfristiga värdepappersinnehav	19	20 851	20 157
Summa		20 851	20 157
Kortfristiga fordringar			
Fordringar hos andra myndigheter	20	508	1 391
Övriga kortfristiga fordringar	21	390 005	250 011
Summa		390 513	251 402
Periodavgränsningsposter			
Förutbetalda kostnader	22	939	1 066
Upplupna bidragsintäkter	23	20	330
Övriga upplupna intäkter	24	4 396	4 840
Summa		5 355	6 236
Avräkning med statsverket			
Avräkning med statsverket	25	-840	1 064
Summa		-840	1 064
Kassa och bank			
Behållning räntekonto i Riksgäldskontoret	26	10 267	5 867
Kassa och bank	27	63 830	52 346
Summa		74 097	58 213
Summa tillgångar		490 772	338 098
Kapital och skulder			
Myndighetskapital			
Balanserad kapitalförändring	28	250 000	266 000
Kapitalförändring enligt resultaträkningen		140 000	-16 000
Summa		390 000	250 000
Fonder			
Fonder		88 598	76 039
Summa		88 598	76 039
Avsättningar			
Övriga avsättningar	29	1 208	1 149
Summa		1 208	1 149
Skulder m.m.			
Lån i Riksgäldskontoret	30	796	630
Kortfristiga skulder till andra myndigheter	31	2 812	1 796
Leverantörsskulder		1 986	3 189
Övriga kortfristiga skulder	32	1 212	1 295
Summa		6 805	6 910
Periodavgränsningsposter			
Upplupna kostnader	33	4 160	4 000
Summa		4 160	4 000
Summa kapital och skulder		490 772	338 098

Anslagsredovisning

Redovisning mot anslag (tkr)

Anslag	Not	Ingående överföringsbelopp	Årets tilldelning enligt regleringsbrev	Indragning	Totalt disponibelt belopp	Utgifter	Utgående överföringsbelopp
Uo 4 1:9 Brottsoffermyndigheten							
Ramanslag							
ap.1 Brottsoffermyndigheten	34	-727	58 712	0	57 985	-56 817	1 169
Uo 4 1:10 Ersättning för skador på grund av brott Ramanslag							
ap.1 Ersättning för skador på grund av brott	35	70 566	221 953	-70 566	221 953	-194 587	27 366
Summa		69 839	280 665	-70 566	279 938	-251 404	28 535

Redovisning mot inkomsttitel (tkr)

Inkomsttitel	Not	Inkomster
2811 Övriga inkomster av statens verksamhet		
115 Övriga inkomster	36	54 427
Summa		54 427

Tilläggsupplysningar och noter

Alla belopp redovisas i tusentals kronor (tkr) om inget annat anges. Till följd av detta kan summeringsdifferenser förekomma.

Tilläggsupplysningar

Redovisningsprinciper

Tillämpade redovisningsprinciper

Brottsoffermyndighetens bokföring följer god redovisningssed och förordningen (2000:606) om myndigheters bokföring samt Ekonomistyrningsverkets (ESV:s) föreskrifter och allmänna råd till denna förordning. Årsredovisningen är upprättad i enlighet med förordningen (2000:605) om årsredovisning och budgetunderlag samt ESV:s föreskrifter och allmänna råd till denna förordning.

I enlighet med ESV:s föreskrifter till 10 § FBF (förordningen om myndigheters bokföring) tillämpar myndigheten brytdagen den 3 januari. Brytdagen föregående år var den 5 januari.

Efter brytdagen har fakturor överstigande 20 tkr bokförts som periodavgränsningsposter.

Upplýsningar för jämförelseändamål

Brottsoffermyndighetens OH-kostnader respektive intäkter, det vill säga kostnader och intäkter som är gemensamma för hela myndigheten, fördelas på myndighetens samtliga verksamhetsgrenar utifrån antalet årsarbetskrafter per verksamhetsgren.

Från och med 2022 bokför Brottsoffermyndigheten bidrag i den bidragsfinansierade verksamheten som ska betalas tillbaka till Kammarkollegiet som skuld i stället för att medlen ingår i balansposten oförbrukade bidrag. För 2024 uppgår skulden till 451 tkr.

Värderingsprinciper

Anläggningstillgångar

Som anläggningstillgångar redovisas förvärvade licenser och rättigheter, förbättringsutgifter på annans fastighet samt maskiner och inventarier som har ett anskaffningsvärde om minst 25 tkr och en beräknad ekonomisk livslängd som uppgår till lägst tre år. Avskrivning sker enligt linjär avskrivningsmetod. Avskrivning under anskaffningsåret sker från den månad tillgången tas i bruk.

Tillämpade avskrivningstider

3 år	Datorer, elektriska apparater, kontorsmaskiner och kopiatorer
3 år	Licenser och rättigheter
5 år	Inredningsinventarier

Avskrivningstiden för förbättringsutgifter på annans fastighet uppgår till högst den återstående giltighetstiden på hyreskontraktet, dock lägst tre år.

Finansiella anläggningstillgångar

Brottsofferfondens finansiella anläggningstillgångar är värderade till anskaffningsvärdet eller enligt samma princip som omsättningstillgångar i de fall värdenedgången kan antas vara bestående. (ÅRL kap 4 § 5)

Omsättningstillgångar

Vid värdering av regressfordringar använder Brottsoffermyndigheten statistik ur regressenhetens databas. Sammanlagt registrerat fordringsbelopp per 2024-12-31 är 1 282 724 tkr och omfattar 45 574 aktiva regressärenden registrerade under åren 1997-2024. Vid tidpunkten för beslut om brottsskadeersättning var dessa per definition omöjliga att driva in inom rimlig tid och i princip värdelösa. Att beräkna ett nuvärde av framtida regressinbetalningar är osäkert och komplicerat och dessutom avhängigt en mängd faktorer utanför myndighetens kontroll. Summa regressintäkter för 2024 är 54 402 tkr eller 4,2 procent av fordringsbeloppet 2024-12-31. Med den försiktighet som krävs värderas regressfordringarna till 390 000 tkr per 2024-12-31 vilket motsvarar cirka 30 procent av det registrerade fordringsbeloppet.

Värderingen av den del av regressfordran som förväntas betalas in under det närmaste året beräknas utifrån en genomsnittlig procentsats baserad på regressintäkterna de fem senaste åren i förhållande till total regressfordran vid respektive års slut. Värdet på fordran beräknas genom att den genomsnittliga procentsatsen multipliceras med regressfordran på balansdagen innevarande år.

Värdering av den del av regressfordran som förväntas betalas in i ett mer långsiktigt perspektiv beräknas genom uppräknig av fordringar med avbetalningsplan. Procentuell andel av intäkter från avbetalningsplaner i förhållande till totala regressintäkter under året tas fram. Med utgångspunkt från att inbetalningarna förväntas ske med samma procentuella fördelning framåt i tiden räknas den långsiktiga delen som avser fordran med avbetalningsplan på balansdagen innevarande år upp med den framtagna procentsatsen.

Övriga omsättningstillgångar har tagits upp till det lägsta av anskaffningsvärdet och marknadsvärdet på balansdagen.

Skulder

Skulderna har tagits upp till nominellt belopp.

Brottsofferfonden

Enligt förordning (1994:426) om brottsofferfond är det Kammarkollegiet som förvaltar brottsofferfondens medel och Brottsoffermyndigheten som beslutar om bidrag från fonden.

Avtal om ekonomisk förvaltning för Brottsofferfonden reglerar närmare omfattningen av Kammarkollegiets tjänster för fonden.

Brottsofferfondens resultaträkning och balansräkning samt noter följer årsredovisningslagen (1995:1554). Bedömningen är att de även uppfyller kraven i förordningen (2000:605) om årsredovisning och budgetunderlag.

Ersättningar och andra förmåner

Ledande befattningshavare / styrelseuppdrag

Lön generaldirektör Anders Alenskär: 1 333 tkr

Anställdas sjukfrånvaro

Uppgifter om sjukfrånvaro, se avsnitt Personal och kompetens, sidan 36 i resultatredovisningen.

Noter (tkr)**Resultaträkning**

Not 1 – Intäkter av anslag	2024	2023
Intäkter av anslag	56 817	55 436
Varav Uo 4 1:9	56 817	55 436
Brottsoffermyndigheten		
Summa	56 817	55 436

Utgifter i anslagsredovisningen	-251 404	-206 823
Saldo	-194 587	-151 387

Anslag Uo 1:10 ap.1 Ersättning för skador på grund av brott. Redovisning i transfereringsavsnittet som medel som erhållits från statens budget för finansiering av bidrag.	194 587	151 387
Summa	194 587	151 387

Not 2 – Intäkter av avgifter och andra ersättningar	2024	2023
Intäkter enligt 4 § avgiftsförordningen	32	61
Övriga intäkter av avgifter och andra ersättningar	-153	1 197
Summa	-121	1 258

Beloppet avseende övriga intäkter av avgifter och andra ersättningar avser justerad fordran försäkringsersättning Kammarkollegiet med anledning av brand.

Not 3 – Intäkter av bidrag	2024	2023
Bidrag från Brottsofferfonden för finansiering av myndighetens administration av Brottsofferfonden 6 000 tkr samt Kammarkollegiets administration 270 tkr.	6 270	5 209
Bidrag från statliga myndigheter I beloppet ingår bidrag från Brottsofferfonden 91 tkr, Arbetsförmedlingen 242 tkr, Polismyndigheten 504 tkr samt SPV 41 tkr. Resterande belopp avser bidrag från Kammarkollegiet.	5 677	1 387
Summa	11 947	6 596

Not 4 – Finansiella intäkter	2024	2023
Ränta på räntekonto i Riksgäldskontoret	201	317
Summa	201	317

Ränteintäkter har minskat under 2024 med anledning av att räntan har sänkts på ränte- och avstakonton under året.

Not 5 – Kostnader för personal	2024	2023
Lönekostnader (exkl arbetsgivaravgifter, pensionspremier och andra avgifter enligt lag och avtal)	-29 706	-27 594
Varav lönekostnader ej anställd personal	-172	-162
Sociala avgifter	-16 048	-14 610
Övriga kostnader för personal	-889	-1 099
Summa	-46 643	-43 303

Not 6 – Övriga driftkostnader	2024	2023
Reparationer och underhåll	-30	-100
Reaförlust vid avyttring av anläggningstillgång	-102	-47
Resor, representation, information	-955	-1 324
Köp av varor	-425	-731
Konsultkostnader	-12 510	-9 451
Köp av tjänster	-3 759	-4 016
Summa	-17 781	-15 669

Ökningen av övriga driftkostnader beror bland annat på ökade konsultkostnader i samband med övergången till statlig IT-drift via Försäkringskassan. I beloppet för konsultkostnader ingår Kammarkollegiets förvaltningsavgift för Brottsofferfonden med 270 tkr.

Not 7 – Finansiella kostnader	2024	2023
Ränta på lån i Riksgäldskontoret	-30	-27
Övriga finansiella kostnader	-1	0
Summa	-31	-27

Not 8 – Intäkter av avgifter med mera som inte disponeras	2024	2023
Intäkter från regressverksamheten	47 419	52 155
Ränteintäkter från regressverksamheten	6 984	6 438
Ränteintäkter i uppboordsverksamheten	24	17
Förändring av regressfordringar, se not 21	140 000	-16 000
Summa	194 427	42 609

Not 9 – Medel som erhållits från myndigheter för finansiering av bidrag	2024	2023
Intäkter till Brottsofferfonden från		
Polismyndigheten	47 843	40 434
Kriminalvården	3 603	3 337
Tullverket	20	16
Kostnader för administration och förvaltning av Brottsofferfonden		
Brottsoffermyndigheten	-6 000	-5 000
Kammarkollegiet	-270	-209
Summa	45 195	38 578

Not 10 – Övriga erhållna medel för finansiering av bidrag

	2024	2023
Intäkter till Brottsofferfonden från Kronofogdemyndigheten	21 370	18 468
Enskilda givare	5	39
Summa	21 375	18 508

Not 11 – Finansiella intäkter Brottsofferfonden

	2024	2023
Utdelning räntekonsortium	429	326
Ränteintäkter bankmedel	1 415	1 191
Värdereglering räntekonsortium	265	529
Summa	2 109	2 046

Not 12 – Avsättning till/upplösning av fonder med mera för transfereringsändamål

	2024	2023
Brottsofferfonden		
Intäkter		
Intäkter av avgifter	72 841	62 295
Finansiella intäkter	2 109	2 046
Summa intäkter	74 950	64 341
Kostnader		
Lämnade bidrag	-56 120	-49 834
Förvaltningskostnader	-6 270	-5 209
Finansiella kostnader	0	0
Summa kostnader	-62 391	-55 043
Avsättning till fond	12 559	9 297
Ingående balans	76 039	66 742
Utgående balans	88 598	76 039
Nettoförändring	12 559	9 297

Not 13 – Lämnade bidrag

	2024	2023
Lämnade bidrag från Brottsofferfonden	-57 808	-51 563
Återbetalda bidrag till Brottsofferfonden	1 687	1 728
Utbetald brottsskadeersättning	-194 587	-151 387
Summa	-250 707	-201 221

Utbetald brottsskadeersättning är inklusive kostnader för utlåtande från medicinskt sakkunniga i brottsskadeärenden 191 tkr. Motsvarande belopp var 205 tkr 2023.

Not 14 – Årets kapitalförändring

	2024	2023
Årets förändring av regressfordringar, se not 21	140 000	-16 000
Summa	140 000	-16 000

Balansräkning**Not 15 – Rättigheter och andra immateriella anläggningstillgångar**

	2024-12-31	2023-12-31
Ingående anskaffningsvärde	2 167	2 112
Årets anskaffningar	50	55
Årets utrangeringar, anskaffningsvärde	-536	0
Summa anskaffningsvärde	1 681	2 167
Ingående ackumulerade avskrivningar	-1 827	-1 580
Årets avskrivningar	-203	-247
Årets utrangeringar, avskrivningar	434	0
Summa ackumulerade avskrivningar	-1 596	-1 827
Utgående bokfört värde	84	339

Not 16 – Förbättringsutgifter på annans fastighet

	2024-12-31	2023-12-31
Ingående anskaffningsvärde	1 945	1 682
Årets anskaffningar	214	263
Summa anskaffningsvärde	2 159	1 945
Ingående ackumulerade avskrivningar	-1 733	-1 682
Årets avskrivningar	-114	-51
Summa ackumulerade avskrivningar	-1 847	-1 733
Utgående bokfört värde	312	212

Not 17 – Maskiner, inventarier, installationer med mera

	2024-12-31	2023-12-31
Ingående anskaffningsvärde	5 226	6 061
Årets anskaffningar	527	66
Årets utrangeringar, anskaffningsvärde	-1 738	-901
Summa anskaffningsvärde	4 015	5 226
Ingående ackumulerade avskrivningar	-5 140	-5 695
Årets avskrivningar	-214	-299
Årets utrangeringar, avskrivningar	1 738	854
Summa ackumulerade avskrivningar	-3 616	-5 140
Utgående bokfört värde	400	87

Not 18 – Pågående nyanläggningar

	2024-12-31	2023-12-31
Ingående anskaffningsvärde	387	0
Årets anskaffningar	0	387
Färdigställda anläggningar	-387	0
Utgående bokfört värde	0	387

Anläggningen aktiverades under våren 2024.

Not 19 – Andra långfristiga värdepappersinnehav	2024-12-31	2023-12-31
Brottsofferfondens andelar i KK:s räntekonsortium		
Ingående anskaffningsvärde	20 157	19 302
Årets anskaffningar	429	326
Värdereglering	265	529
Utgående bokfört värde	20 851	20 157

Värdepappersinnehav		
Anskaffningsvärde		
Brottsofferfondens andelar i KK:s räntekonsortium	22 459	22 132
Årets anskaffningar	429	326
Belopp vid årets utgång	22 888	22 459

Bokfört värde		
Brottsofferfondens andelar i KK:s räntekonsortium	22 888	22 459
Ingående nedskrivningar	-2 302	-2 830
Årets värdering	265	529
Belopp vid årets utgång	20 851	20 157

Bokfört värde utgör även marknadsvärdet per balansdagen.

Uppställningen för noten har ändrats för 2024 med tillhörande jämförelsesiffror för 2023.

Not 20 – Fordringar hos andra myndigheter	2024-12-31	2023-12-31
Fordran ingående mervärdesskatt	508	1 391
Summa	508	1 391

Not 21 – Övriga kortfristiga fordringar	2024-12-31	2023-12-31
Regressfordringar, se tilläggsupplysningar	390 000	250 000
Övriga kortfristiga fordringar	5	11
Summa	390 005	250 011

Nominellt registrerat belopp för återkrav av tidigare utbetald brottsskadeersättning uppgår till 1 282 724 tkr på 45 574 ärenden. Av detta förväntas 55 000 tkr återbetalas under 2025 och 335 000 tkr i ett mer långsiktigt perspektiv. Skillnaden beror till största delen på att total fordran med avbetalningsplaner inklusive ränta är högre vid utgången av 2024.

Not 22 – Förutbetalda kostnader	2024-12-31	2023-12-31
Förutbetalda hyreskostnader	275	235
Övriga förutbetalda kostnader	663	831
Summa	939	1 066

Not 23 – Upplupna bidragsintäkter	2024-12-31	2023-12-31
Upplupna bidragsintäkter från Brottsofferfonden	0	88
Upplupna EU-bidrag	0	222
Övrigt	20	20
Summa	20	330

Upplupna EU-bidrag 2023 avsåg projekt inom Fonden för inre säkerhet (ISF).

Not 24 – Övriga upplupna intäkter	2024-12-31	2023-12-31
Upplupna intäkter till Brottsofferfonden från Polismyndigheten	3 910	3 531
Upplupna intäkter till Brottsofferfonden från Kronofogdemyndigheten	90	54
Övriga upplupna intäkter	396	1 255
Summa	4 396	4 840

I övriga upplupna intäkter ingår beräknad försäkringsersättning från Kammarkollegiet med anledning av brand 396 tkr. Skillnaden beror främst på att delreglering är gjord under 2024 i försäkringsärendet.

Not 25 – Avräkning med statsverket	2024-12-31	2023-12-31
Uppbörd		
Ingående balans	0	0
Redovisat mot inkomsttitel	-54 427	-58 609
Uppbördsmedel som betalats till icke räntebärande flöde	54 427	58 609

Fordringar/skulder avseende uppbörd	0	0
--	----------	----------

Anslag i icke räntebärande flöde		
Ingående balans	341	206
Redovisat mot anslag	194 587	151 387
Medel hänförliga till transfereringar med mera som betalats till icke räntebärande flöde	-194 596	-151 252

Fordringar avseende anslag i icke räntebärande flöde	333	341
---	------------	------------

Anslag i räntebärande flöde		
Ingående balans	727	-1 446
Redovisat mot anslag	56 817	55 436
Anslagsmedel som tillförts räntekonto	-58 712	-53 390
Återbetalning av anslagsmedel	0	127

Skulder avseende anslag i räntebärande flöde	-1 169	727
---	---------------	------------

Övriga fordringar/skulder på statens centralkonto		
Ingående balans	-4	-2
Inbetalningar i icke räntebärande flöde	61 872	59 802
Utbetalningar i icke räntebärande flöde	-202 041	-152 446
Övriga fordringar	140 170	92 642
Övriga skulder på statens centralkonto	-4	-4

Summa avräkning med statsverket	-840	1 064
--	-------------	--------------

Not 26 – Behållning räntekonto i Riksgäldskontoret

	2024-12-31	2023-12-31
Behållning räntekonto i Riksgäldskontoret	10 267	5 867
Summa	10 267	5 867
Beviljad kredit enligt regleringsbrev	3 500	3 500
Maximalt utnyttjad kredit	0	0

Not 27 – Kassa och bank

	2024-12-31	2023-12-31
Brottsofferfondens bankkonto hos Kammarkollegiet	63 830	52 346
Summa	63 830	52 346

**Not 28 – Myndighetskapital
Specifikation förändring av myndighetskapitalet**

	Balanserad kapitalförändring, uppbördsverksamhet	Kapitalförändring enligt resultaträkningen	Summa
Utgående balans 2023	266 000	-16 000	250 000
Rättelser	0	0	0
Ingående balans 2024	266 000	-16 000	250 000
Föregående års kapitalförändring	-16 000	16 000	0
Årets kapitalförändring	0	140 000	140 000
Summa årets förändring	-16 000	156 000	140 000
Utgående balans 2024	250 000	140 000	390 000

Not 29 – Övriga avsättningar

	2024-12-31	2023-12-31
Avsättning för lokalt omställningsarbete		
Ingående balans	1 149	1 068
Årets förändring	59	81
Utgående balans	1 208	1 149

Not 30 – Lån i Riksgäldskontoret

	2024-12-31	2023-12-31
Avser lån för investeringar i anläggningstillgångar.		
Ingående balans	630	899
Under året nyupptagna lån	791	385
Årets amorteringar	-624	-654
Utgående balans	796	630
Beviljad låneram enligt regleringsbrev	4 000	4 000

Not 31 – Kortfristiga skulder till andra myndigheter

	2024-12-31	2023-12-31
Arbetsgivaravgifter	823	811
Leverantörsskulder andra myndigheter	1 538	985
Övrigt	451	0
Summa	2 812	1 796

Posten övrigt avser oförbrukade bidrag som återbetalas till Kammarkollegiet 2025.

Not 32 – Övriga kortfristiga skulder

	2024-12-31	2023-12-31
Personalens källskatt	888	942
Övrigt	324	353
Summa	1 212	1 295

Not 33 – Upplupna kostnader

	2024-12-31	2023-12-31
Upplupna semesterlöner inklusive sociala avgifter	3 690	3 298
Övriga upplupna löner inklusive sociala avgifter	168	128
Övriga upplupna kostnader	302	574
Summa	4 160	4 000

I posten övriga upplupna kostnader ingår upplupen kostnad avseende Kammarkollegiets förvaltningsavgift för Brottsofferfonden med 84 tkr.

Anslagsredovisning

Not 34 – Uo 4 1:9 ap.1

Brottsoffermyndigheten

Enligt regleringsbrevet disponerar Brottsoffermyndigheten en anslagskredit på 1 761 tkr. Under 2024 har myndigheten inte utnyttjat krediten.

Brottsoffermyndigheten hade ett negativt ingående överföringsbelopp på 727 tkr.

Anslaget är räntebärande.

Not 35 – Uo 4 1:10 ap.1

Ersättning för skador på grund av brott

Enligt regleringsbrevet har anslaget ingen anslagskredit.

Brottsoffermyndigheten får inte disponera någon del av det ingående överföringsbeloppet av föregående års tilldelning enligt regleringsbrevet.

Brottsoffermyndigheten har 50 pågående livränteärenden vid utgången av 2024. Under 2024 utbetalades livränta med totalt 6 590 tkr.

Beslutad, ej utbetald brottsskadeersättning var vid utgången av 2024 17 210 tkr. Anslaget är icke räntebärande.

Anslaget för brottsskadeersättning är svårprognosticerat och belastningen styrs av ärendeslag med ersättningsnivåer som varierar i de enskilda fallen. Årets anslagssparande blev lägre än föregående år, vilket kan förklaras av att lagändringen i skadeståndslagen som innebar höjda ersättningsnivåer fick fullt genomslag i brottsskadehandläggningen under 2024. Det är också huvudanledningen till att den beslutade, icke utbetalda ersättningen var högre än 2023.

Not 36 – 2811

115 Övriga inkomster av statens verksamhet

Övriga inkomster av statens verksamhet avser intäkter från regressverksamheten inklusive ränta.

Sammanställning över väsentliga uppgifter

(tkr)	2024	2023	2022	2021	2020
Låneram Riksgäldskontoret					
Beviljad	4 000	4 000	4 000	4 000	4 000
Utnyttjad	796	630	899	1 296	1 559
Kontokrediter Riksgäldskontoret					
Beviljad	3 500	3 500	3 500	3 500	3 500
Maximalt utnyttjad	0	0	0	0	0
Räntekonto Riksgäldskontoret					
Ränteintäkter	201	317	67	0	0
Räntekostnader	0	1	0	0	0
Avgiftsintäkter					
Avgiftsintäkter som disponeras					
Beräknat belopp enligt regleringsbrev	0	0	0	0	0
Avgiftsintäkter	32	61	11	58	5
Försäkringsersättning Kammarkollegiet	-153	1 197	0	0	0
Avgiftsintäkter som ej disponeras*					
Beräknat belopp enligt regleringsbrev	0	0	0	0	0
Övriga avgiftsintäkter	194 427	42 609	55 580	39 934	189 618
Anslagskredit					
Uo 4 1:9 ap.1 Brottsoffermyndigheten					
Beviljad	1 761	1 601	1 318	1 306	1 451
Utnyttjad	0	727	0	0	0
Uo 4 1:10 ap.1 Ersättning för skador på grund av brott					
Beviljad	0	0	0	0	0
Utnyttjad	0	0	0	0	0
Anslagssparande					
Uo 4 1:9 ap.1 Brottsoffermyndigheten	1 169	0	1 446	1 809	1 479
Uo 4 1:10 ap.1 Ersättning för skador på grund av brott	27 366	70 566	83 269	16 675	29 770
Bemyndiganden					
Personal					
Antalet årsarbetskrafter (st)	58	55	51	54	55
Medelantalet anställda (st)	67	62	58	62	66
Driftkostnad per årsarbetskraft	1 177	1 145	1 014	1 066	992
Kapitalförändring**					
Årets	140 000	-16 000	6 000	0	152 000
Balanserad	250 000	266 000	260 000	260 000	108 000

* Avser intäkter från regressverksamheten som redovisas mot inkomsttitel 2811, Övriga inkomster av statens verksamhet i enlighet med regleringsbrevet.

** Årets kapitalförändring består av förändringen av regressfordringar.

Bilaga 1

Sammanställning av projekt och verksamheter som har beviljats medel från Brottsofferfonden under 2024

Forskning våren 2024

Malin Joleby, Institutionen för klinisk neurovetenskap, Karolinska Institutet Anonym psykoterapi för sexualbrottsutsatta: Utveckling av ett tillgängligt och evidensbaserat behandlingsprogram	800 000 kr
Linda Jonsson, Institutionen för socialvetenskap, Marie Cederschiöld högskola Internetrelaterade sexuella övergrepp mot barn. Nya utmaningar – behov av professionell kunskap och förändrat stöd till brottsoffer och föräldrar	800 000 kr
Sibel Korkmaz, Institutionen för socialt arbete, Stockholms universitet Samhällets responser på våld i ungas nära relationer – En studie om skolans strategier och socialtjänstens insatser	649 000 kr
Jens Lindberg, Institutionen för socialt arbete, Umeå universitet Arbete med skyddat boende efter införandet av ny lagstiftning	656 000 kr
Mikaela Magnusson, Psykologiska institutionen, Göteborgs universitet Åklagares beslutsfattande i brottutredningar om barnfridsbrott	800 000 kr
Elisabeth Hansen Punzi, Institutionen för socialt arbete, Göteborgs universitet Brottsoffer med intellektuell funktionsnedsättning. Att identifiera målgruppen och förbättra bemötandet med hjälp av frågemetoden Learning Disability Screening Questionnaire (LDSQ), fortsättningsbidrag	800 000 kr
Mikael Skillmark, Hälsohögskolan, Jönköping University Att tillsammans sätta ord på våld: gestaltningar av våld och offerskap i professionellas behandlande samtal med barn utsatta för barnmisshandel, fortsättningsbidrag	793 000 kr
Sara Uhnoo, Institutionen för sociologi och arbetsvetenskap, Göteborgs universitet The real rape – the application of Swedish rape laws 1965–2022, slutbidrag	793 000 kr
Malin Wieslander, Institutionen för beteendevetenskap och lärande, Linköpings universitet Sexuella trakasserier inom polisen: Brottsoffer, brottutredning och brottsförebyggande åtgärder	800 000 kr
Carolina Överlien, Institutionen för socialt arbete, Stockholms universitet Mellan vilja och ovilja – processer, tvetydigheter och ambivalens i ungas sexuella samtycke, slutbidrag	800 000 kr

Information våren 2024

1000 Möjligheter Informationsinsatser	100 000 kr
Brottsofferjouren Fyrbodal Vidareutbildning	30 000 kr
Brottsofferjouren Haninge/Nynäshamn Informationsinsatser	26 872 kr
Brottsofferjouren Helsingborg Informationsinsatser	27 000 kr
Brottsofferjouren Jönköpings län Marknadsföring	50 000 kr
Brottsofferjouren Jönköpings län Utåtriktat arrangemang på brottsoffertema	30 000 kr
Brottsofferjouren Mellersta Dalarna Annonsering	40 000 kr
Brottsofferjouren Mellersta Dalarna Informationsinsats	20 000 kr
Brottsofferjouren Mellersta Skåne Informationsinsatser	23 000 kr
Brottsofferjouren Nacka Tyresö Värmdö Informationsmaterial	10 000 kr
Brottsofferjouren Roslagen Informationskampanj	20 000 kr
Brottsofferjouren Stockholm-Gotland Informationsinsatser	120 000 kr
Brottsofferjouren Stockholm-Gotland Informationskampanj	7 490 kr
Brottsofferjouren Storgöteborg Annonsering	40 000 kr
Brottsofferjouren Södra Stockholm Informationsinsatser	33 750 kr
Brottsofferjouren Umeåregionen Marknadsföring	40 000 kr
Brottsofferjouren Uppsala Län Marknadsföring	40 000 kr
Brottsofferjouren Värmland Informationsmaterial och digital annonsering	55 000 kr
Brottsofferjouren Västernorrland Utåtriktat arrangemang på brottsoffertema	50 000 kr
Brottsofferjouren Örebro län Marknadsföring	40 250 kr
Brottsofferjouren Östra Östergötland Annonsering	12 000 kr

Brottsofferjouren Östra Östergötland		Kvinnojouren Lund	
Informationsinsatser	14 000 kr	Tryck och översättning av informationsmaterial	23 400 kr
ECPAT Sverige		Kvinnojouren Malva	
Utveckling av webbplattform	150 000 kr	Marknadsföring	15 000 kr
Fempowerment		Kvinnojouren och tjejjouren Olivia	
Informationsinsatser	55 000 kr	Informationsinsatser	25 000 kr
Föreningen Indra		Kvinnojouren Sandviken	
Informationsinsats	20 000 kr	Informationsinsatser	25 000 kr
Haninge kvinnojour		Kvinnors Rätt	
Informationsprojekt	35 000 kr	Informationsinsatser	34 113 kr
Hedemora kommun		Landskrona Svalöv Brottsofferjour	
Marknadsföring	83 000 kr	Annonsering	21 060 kr
Hela Människan i Malmö		Lex Femme	
Informationskampanj	50 000 kr	Annonsering	40 000 kr
Jönköpings kommun		Lunds kommun, Stödcentrum, Arbetsmarknads- och socialförvaltningen	
Informationsinsatser	64 500 kr	Informationsinsatser	57 500 kr
Kalmar kvinnojour		Malmö Kvinnojour	
Tryck och översättning av informationsmaterial	17 315 kr	Informationsinsatser	65 000 kr
Kvinno- och tjejjouren i Umeå		nxtME	
Översättning av delar av hemsida	20 000 kr	Informationsinsatser	50 000 kr
Kvinno- och tjejjouren Jönköping		Paraply	
Marknadsföring av stödchatt	38 800 kr	Informationsinsatser	20 000 kr
Kvinno- och Tjejjouren Miranda		Qjouren	
Informationsinsatser	27 500 kr	Informationsinsatser	50 000 kr
Kvinno- och tjejjouren Pax		Qjouren	
Utåtriktat arrangemang på brottsoffertema	24 000 kr	Utåtriktat arrangemang på brottsoffertema	50 000 kr
Kvinnofrid Malmö		RFSL	
Informationsprojekt	18 000 kr	Informationsinsatser	50 000 kr
Kvinnofrid Malmö		RFSL Rådgivningen Skåne	
Informationskampanj	25 000 kr	Marknadsföring	30 000 kr
Kvinnojour i Mark, Svenljunga och Tranemo		Rise	
Marknadsföring	50 000 kr	Annonsering	55 000 kr
Kvinnojouren Blålockan		Ronneby Kvinnojour	
Informationsinsatser	19 938 kr	Framtagande av informationsmaterial	20 000 kr
Kvinnojouren Blålockan		Stockholms Tjejjour	
Tryck och översättning av informationsmaterial	50 000 kr	Annonsering	23 000 kr
Kvinnojouren Borlänge		Södertäljejourerna	
Utåtriktat arrangemang på brottsoffertema	34 375 kr	Utåtriktat arrangemang på brottsoffertema	50 000 kr
Kvinnojouren Enköping		Södertäljejourerna	
Inköp av informationsmaterial	2 725 kr	Informationsinsatser	70 000 kr
Kvinnojouren Enköping		Tjej- och transjouren i Lund	
Informationsinsatser	18 370 kr	Informationsinsatser	45 000 kr
Kvinnojouren Frideborg Mölndal/Härryda		Tjejjouren Olivia	
Framtagande av nytt material för informationsspridning och marknadsföring	30 000 kr	Informationskampanj	50 000 kr
Kvinnojouren i Norrköping		Ungdomsjouren Tigerlilja	
Framtagande av broschyr för våldsutsatta kvinnor	40 000 kr	Marknadsföring	15 000 kr
Kvinnojouren Linnéan i Lidköping		Uppsala Kvinnojour	
Uppdatera informationsmaterial och marknadsföra	52 764 kr	Marknadsföring	15 000 kr

Utbildning våren 2024

Alltid Sedd Grundutbildning för nya volontärer	21 500 kr	Nationell kvinnojour och stöd på teckenspråk Vidareutbildning för volontärer	50 000 kr
Brottsofferjouren Helsingborg Grundutbildning för nya stödpersoner och vittnesstöd	12 250 kr	Paraply Vidareutbildning	30 000 kr
Brottsofferjouren Helsingborg Vidareutbildning	12 625 kr	Ojouren Vidareutbildningar	49 400 kr
Brottsofferjouren Jönköpings län Regional grundutbildning	29 000 kr	Sollentuna kvinnojour Volontärutbildning	17 300 kr
Brottsofferjouren Linköping Rekrytering och utbildning av nya stödpersoner och vittnesstöd	30 000 kr	Stockholms Tjejjour Vidareutbildningar	42 000 kr
Brottsofferjouren Mellersta Skåne Rekrytering och två grundutbildningar	42 400 kr	Terrafem Stockholm Grundutbildning	60 000 kr
Brottsofferjouren Oskarshamn-Högsby-Mönsterås Vidareutbildning	30 000 kr	Tjej- och transjouren i Lund Grundutbildning för nya volontärer	22 000 kr
Brottsofferjouren Stockholm-Gotland Två grundutbildningar	16 200 kr	Tjej- och transjouren i Lund Vidareutbildning för volontärer	22 000 kr
Brottsofferjouren Stockholm-Gotland Vidareutbildning	11 125 kr	Uppsala tjej- och transjour Två grundutbildningar och annonsering	44 000 kr
Brottsofferjouren Uppsala Län Grundutbildning för stödjare	11 000 kr	Utväg Skaraborg/Regionhälsan Västra Götalandsregionen Utåtriktat arrangemang på brottsoffertema	100 000 kr
Brottsofferjouren Västerort Rekrytering och regional grundutbildning	81 852 kr	Örebro tjejjour Grundutbildning nya volontärer	24 000 kr
Brottsofferjouren Örebro län Rekrytering och grundutbildning	25 420 kr	Östergötlands Stadsmission Vidareutbildning	50 000 kr
Brottsofferjouren Östra Östergötland Vidareutbildningstillfällen för volontärer	10 080 kr		
Femcenter kvinnojour Grundutbildning	20 000 kr	Utvecklingsverksamhet våren 2024	
Föreningen Indra Vidareutbildning	11 500 kr	ATSUB – Anhöriga till sexuellt utnyttjade barn Gruppverksamhet för brottsutsatta barn	52 000 kr
Föreningen Kvinnohuset i Västerås Grundutbildning för nya volontärer	20 000 kr	Existera Gruppverksamhet för våldsutsatta kvinnor	60 000 kr
Haninge kvinnojour Vidareutbildning för volontärer	17 625 kr	Femcenter kvinnojour Aktiviteter till våldsutsatta kvinnor och barn	21 094 kr
Kvinno- och tjejjouren Pax Vidareutbildning	4 400 kr	Flamman socialt förebyggande centrum Informationsinsatser och utveckling av brottsofferstöd	250 000 kr
Kvinno- och tjejjouren i Norrbotten Grundutbildning	33 000 kr	Föreningen Kvinnohuset i Västerås Aktiviteter för våldsutsatta kvinnor och barn	20 000 kr
Kvinno- och tjejjouren i Norrbotten Regional vidareutbildning	30 000 kr	Föreningen Kvinnokraft/Kvinnojouren i Sala Gruppverksamhet för våldsutsatta kvinnor och barn	60 000 kr
Kvinnojouren Blålockan Grundutbildning för nya volontärer	8 150 kr	Föreningen mot våld i nära relation i Nacka Värmdö Gruppverksamhet för våldsutsatta kvinnor	20 500 kr
Kvinnojouren Linnéan i Lidköping Vidareutbildning för personal	18 648 kr	Kvinnojouren Lund Gruppverksamhet för våldsutsatta tjejer och icke-binära	51 500 kr
Kvinnojouren Lund Vidareutbildning för jourens volontärer	15 250 kr	Rise Gruppverksamhet för brottsutsatta	60 000 kr
Kvinnors Rätt Vidareutbildning	21 000 kr	Roks Utveckling av webbplattform	200 000 kr

Verksamhetsstöd våren 2024

Brottsofferjouren Helsingborg Samordning av vittnesstödsverksamheten vid Helsingborgs tingsrätt 2025	575 000 kr
Brottsofferjouren Jönköpings län Samordning av vittnesstödsverksamheten vid Jönköpings och Eksjö tingsrätt 2025	380 000 kr
Brottsofferjouren Linköping Samordning av vittnesstödsverksamheten vid Linköpings tingsrätt 2025	328 622 kr
Brottsofferjouren Mellersta Skåne Samordning av vittnesstödsverksamheten vid Malmö tingsrätt och Hovrätten över Skåne och Blekinge 2025	750 000 kr
Brottsofferjouren Mellersta Skåne Samordning av vittnesstödsverksamheten vid Lunds tingsrätt 2025	375 000 kr
Brottsofferjouren Norrbotten Samordning av vittnesstödsverksamheten vid Luleå tingsrätt och Piteå tingsställe 2025	185 000 kr
Brottsofferjouren Norrbotten Samordning av vittnesstödsverksamheten vid Gällivare tingsrätt och Kiruna tingsställe 2025	100 000 kr
Brottsofferjouren Norrbotten Samordning av vittnesstödsverksamheten vid Haparanda tingsrätt och Kalix tingsställe 2025	100 000 kr
Brottsofferjouren Stockholm-Gotland Samordning av vittnesstödsverksamheten vid Attunda tingsrätt 2025	750 000 kr
Brottsofferjouren Stockholm-Gotland Samordning av vittnesstödsverksamheten vid Norrtälje tingsrätt 2025	60 000 kr
Brottsofferjouren Södra Stockholm Samordning av vittnesstödsverksamheten vid Stockholms tingsrätt och Svea hovrätt 2025	696 008 kr
Brottsofferjouren Södra Stockholm Samordning av vittnesstödsverksamheten vid Solna tingsrätt 2025	629 627 kr
Brottsofferjouren Södra Stockholm Samordning av vittnesstödsverksamheten vid Södertörns tingsrätt 2025	678 755 kr
Brottsofferjouren Värmland Samordning av vittnesstödsverksamheten vid Värmlands tingsrätt 2025	375 000 kr
Brottsofferjouren Örebro län Samordning av vittnesstödsverksamheten vid Örebro tingsrätt 2025	375 000 kr

Forskning hösten 2024

Mia Barimani, Akademisk Primärvårdscentrum, Region Stockholm Brottsofferfonden avseende projektet Identifiering av våld i nära relationer, en interventionsstudie inom hälso-och sjukvård, fortsättningsbidrag	792 000 kr
Susanne Boethius, Sociologiska institutionen, Lunds universitet Våld i nära HBTQ+ relationer. En studie om tolkningar av våldsutsatthet, gränsdragningar och hjälpsökande, fortsättningsbidrag	765 000 kr
Veronika Burcar Alm, Institutionen för kriminologi och polisiärt arbete, Linnéuniversitetet Syskonvåld ur ett professionellt perspektiv – att hantera och förebygga en förbisedd form av våld i nära relation, fortsättningsbidrag	727 000 kr
Emelie Ernberg, Psykologiska institutionen, Göteborgs universitet Vart är alla pojkar? Könsskillnader i sexualbrottsutsatta barns möjligheter att avancera inom rättskedjan, slutbidrag	800 000 kr
Fanny Holm, Juridiska institutionen, Umeå Universitet Förtroendevalda som brottsoffer: rättsliga och institutionella vägar till upprättelse och skydd, slutbidrag	709 000 kr
Anders Håkansson, Enheten för klinisk beroendeforskning, Lunds universitet Psykiska och fysiska besvär och vårdbehov efter sexuella övergrepp – ett forskningsprogram för förbättrat omhändertagande av brottsoffer	789 000 kr
Lisa Kastbom, Institutionen för hälsa, medicin och vård, Linköpings universitet BRAVE – Brain Tumor Related Aggression and Violence Exposure: Att upptäcka och ge stöd till närstående som är utsatta för våld av person med hjärntumör	1 037 000 kr
Sara Landström, Psykologiska institutionen, Göteborgs universitet Barnförhör med bildstöd – för barn i behov av kommunikativt stöd, slutbidrag	800 000 kr
Carolina Lunde, Psykologiska institutionen, Göteborgs universitet Polyviktisering mellan åldrarna 10 till 19. En kohort-sekventiell longitudinell studie med fokus på både negativa och positiva utvecklingsvägar, fortsättningsbidrag	800 000 kr
Mikaela Magnusson, Psykologiska institutionen, Göteborgs universitet En hjälpande tass? Tjänstehundens roll i barnförhör med särskilt utsatta brottsoffer	1 169 000 kr

Information hösten 2024

1000 Möjligheter

Utåtriktat arrangemang på brottsoffertema 40 000 kr

1000 Möjligheter

Utveckling av webbplats 200 000 kr

Alltid Sedd

Tryck av informationsmaterial 20 000 kr

Brottsofferjouren Blekinge

Rekrytering av stödjare 10 000 kr

Brottsofferjouren Borås/Sjuhärad

Utåtriktat arrangemang på brottsoffertema 16 525 kr

Brottsofferjouren Enköping

Utåtriktat arrangemang på brottsoffertema 30 000 kr

Brottsofferjouren Fyrbodalen

Samverkanskonferens 40 000 kr

Brottsofferjouren Haninge Nynäshamn

Informationsinsatser 22 028 kr

Brottsofferjouren Haninge Nynäshamn

Marknadsföring och utåtriktat arrangemang på brottsoffertema 26 121 kr

Brottsofferjouren Jönköpings län

Utåtriktat arrangemang på brottsoffertema 18 425 kr

Brottsofferjouren Jönköpings län

Marknadsföring 40 000 kr

Brottsofferjouren Kalmar län

Inköp av informationsmaterial 15 000 kr

Brottsofferjouren Kalmar län

Marknadsföring 40 000 kr

Brottsofferjouren Mellersta Dalarna

Marknadsföring 40 000 kr

Brottsofferjouren Mellersta Skåne

Rekrytering av volontärer 10 000 kr

Brottsofferjouren Mellersta Skåne

Marknadsföring 14 000 kr

Brottsofferjouren Mellersta Skåne

Tryckning av informationsmaterial 31 000 kr

Brottsofferjouren Mellersta Skåne

Utåtriktat arrangemang på brottsoffertema 33 500 kr

Brottsofferjouren Nacka-Tyresö-Värmdö

Informationsmaterial 5 000 kr

Brottsofferjouren Norrbotten

Marknadsföring 15 000 kr

Brottsofferjouren Stockholm Gotland

Trycksaker 15 000 kr

Brottsofferjouren Stockholm Gotland

Annonsering 26 000 kr

Brottsofferjouren Stockholm Gotland

Marknadsföring 40 000 kr

Brottsofferjouren Stockholm Gotland

Informationsinsatser 97 500 kr

Brottsofferjouren Storgöteborg

Annonsering 70 000 kr

Brottsofferjouren Södra Stockholm

Informationsinsatser 20 100 kr

Brottsofferjouren Södra Stockholm

Informationskampanj 40 000 kr

Brottsofferjouren Umeåregionen

Informationsinsatser 80 000 kr

Brottsofferjouren Uppsala Län

Utåtriktat arrangemang på brottsoffertema 12 000 kr

Brottsofferjouren Uppsala Län

Utåtriktat arrangemang på brottsoffertema 19 425 kr

Brottsofferjouren Uppsala Län

Marknadsföring 40 000 kr

Brottsofferjouren Värmland

Marknadsföring 40 000 kr

Brottsofferjouren Växjö

Marknadsföring 40 000 kr

Brottsofferjouren Örebro län

Marknadsföring 8 000 kr

Brottsofferjouren Örebro län

Utåtriktat arrangemang på brottsoffertema 70 000 kr

Brottsofferjouren Östergötland

Informationskampanj 65 000 kr

Brottsofferjouren Östra Sörmland

Marknadsföring 5 000 kr

Brottsofferjouren Östra Värmland

Utåtriktat arrangemang på brottsoffertema 18 000 kr

Brottsofferjouren Östra Värmland

Informationsinsatser 20 000 kr

Brottsofferjouren Östra Östergötland

Annonsering 30 000 kr

ECPAT Sverige

Digitala stödinsatser och annonsering 250 000 kr

Frälsningsarmén

Informationsinsatser 50 000 kr

Frälsningsarmén

Utåtriktat arrangemang på brottsoffertema 70 000 kr

Förenade jourer

Framtagande och tryck av informationsmaterial 21 300 kr

Förenade jourer

Annonsering 100 000 kr

Föreningen Malmö Kvinnojour

Marknadsföringsinsatser 40 000 kr

Föreningen Tillsammans

Informationsinsatser 15 000 kr

Haninge kvinnojour Tryck av informationsmaterial	10 000 kr	Kvinnojouren MOA Utveckling av webbplats och marknadsföring	80 000 kr
Hedemora Kvinnojour Framtagande och inköp av informationsmaterial	10 000 kr	Kvinnojouren och Tjejjouren Olivia Översättning och tryck av informationsmaterial	40 000 kr
Helsingborgs Kvinnojour Uppdatering och tryck av informationsmaterial	35 000 kr	Kvinnojouren Online Informationskampanj	55 000 kr
Kalmar kvinnojour Inköp av informationsmaterial	5 906 kr	Malmö Kvinnojour Informationskampanj	80 000 kr
Kalmar kvinnojour Marknadsföring	40 000 kr	Nationell kvinnojour och stöd på teckenspråk Informationsinsatser	81 795 kr
Kvinno- och tjejjouren Fyren Översättning och tryck av informationsmaterial	25 000 kr	Novahuset Utåtriktade arrangemang på brottsoffertema	19 300 kr
Kvinno- och Tjejjouren Pax Utåtriktat arrangemang på brottsoffertema	31 000 kr	Novahuset Informationsinsatser	37 500 kr
Kvinnofrid Malmö Tryck av informationsmaterial	4 500 kr	nxtME Utåtriktat arrangemang på brottsoffertema	30 000 kr
Kvinnofrid Malmö Marknadsföring	30 000 kr	nxtME Informationsinsats	30 000 kr
Kvinnoföreningen mot våld i Karlskoga/Degerfors Översättning och tryck av informationsmaterial	50 000 kr	Paraply Annonsering	40 000 kr
Kvinnojouren Amanda på Gotland Informationsinsatser	43 000 kr	Plattformen Civila Sverige mot människohandel Översättning av webbplats	80 000 kr
Kvinnojouren Athena Marknadsföring	40 000 kr	Prinsparets Stiftelse Översättning av plattform och informationsinsatser	80 000 kr
Kvinnojouren Boden Informationsinsatser	50 000 kr	Qjouren Informationsinsatser	20 310 kr
Kvinnojouren Borlänge Framtagning och tryck av informationsmaterial	14 000 kr	Riksorganisationen för anhöriga till våldsdödade, RAV Informationsmaterial	15 000 kr
Kvinnojouren Borlänge Informationsinsatser	15 000 kr	Riksorganisationen för anhöriga till våldsdödade, RAV Marknadsföring	30 000 kr
Kvinnojouren i Stenungsund Informationsinsatser	40 000 kr	Riksorganisationen för anhöriga till våldsdödade, RAV Gruppverksamhet för föreningens medlemmar	120 000 kr
Kvinnojouren i Sundbyberg Informationsinsatser	57 899 kr	Riksorganisationen för kvinnojourer och tjejjourer i Sverige Uppdatering av informationsmaterial och utåtriktat arrangemang på brottsoffertema	250 000 kr
Kvinnojouren Jämtlands län Översättning och tryck av informationsmaterial	39 500 kr	Ronneby Kvinnojour Tryck av informationsmaterial	30 000 kr
Kvinnojouren Kullan Informationskampanj	26 250 kr	Stjärnjouren – Sundbybergs trans- och tjejjour Marknadsföring	40 000 kr
Kvinnojouren Lund Marknadsföring	15 000 kr	Tjejjouren Rut Informationsinsats	15 000 kr
Kvinnojouren Lund informationsmaterial	Tryck av 4 200 kr	Tjejjouren Skogsrå Informationsinsatser	12 200 kr
Kvinnojouren Malva Framtagning av informationsmaterial	6 450 kr	Tjejjouren Öst – Norrköping, Finspång, Söderköping och Valdemarsvik Översättning och tryck av informationsmaterial	24 000 kr
Kvinnojouren Malva Informationsinsatser	15 000 kr		
Kvinnojouren Malva Annonsering	39 750 kr		

Transammans – förbundet för transpersoner och närstående Informationsinsatser	70 000 kr	Kvinno- och Tjejjouren Pax Grundutbildning	17 900 kr
Umeåkretsen av Svenska Röda Korset Framtagande och tryck av informationsmaterial	15 000 kr	Kvinnoföreningen mot våld i Karlskoga/Degerfors Grundutbildning	20 000 kr
Uppsala Kvinnojour Informationsinsatser	20 000 kr	Kvinnojouren Boden Vidareutbildning	30 000 kr
Utbildning hösten 2024		Kvinnojouren Borlänge Vidareutbildningar	69 600 kr
Brottsofferjouren Haninge Nynäshamn Vidareutbildning	5 458 kr	Kvinnojouren Enköping Grundutbildning	20 000 kr
Brottsofferjouren Helsingborg Fortbildning	9 000 kr	Kvinnojouren i Sundbyberg Vidareutbildningar	35 000 kr
Brottsofferjouren Helsingborg Grundutbildning	12 250 kr	Kvinnojouren i Sundbyberg Grundutbildningar	40 000 kr
Brottsofferjouren i Västerort Vidareutbildning	5 500 kr	Kvinnojouren Jämtlands län Grundutbildning	20 000 kr
Brottsofferjouren i Västerort Regional grundutbildning för nya volontärer	74 852 kr	Kvinnojouren Ludvika Smedjebacken Grundutbildning	20 000 kr
Brottsofferjouren Norrbotten Stödpersonutbildning	25 000 kr	Kvinnojouren Lund Vidareutbildning	18 535 kr
Brottsofferjouren Stockholm Gotland Vidareutbildningar	95 850 kr	Kvinnojouren Örnsköldsvik Grund- och vidareutbildning samt annonsering	60 000 kr
Brottsofferjouren Södra Stockholm Grundutbildningar	53 000 kr	Lex Femme Vidareutbildningar	25 000 kr
Brottsofferjouren Södra Stockholm Regional vidareutbildning	58 997 kr	Lex Femme Jourutbildningar	40 000 kr
Brottsofferjouren Södra Stockholm Vidareutbildningar	60 000 kr	Motala Kvinnojour Grundutbildning	20 000 kr
Brottsofferjouren Umeåregionen Grundutbildningar	32 500 kr	Motala Kvinnojour Vidareutbildning	30 000 kr
Brottsofferjouren Uppsala Län Stödjarutbildning	40 000 kr	Novahuset Rekrytering och grundutbildning	22 430 kr
Brottsofferjouren Värmland Rekrytering och grundutbildningar	60 000 kr	Novahuset Vidareutbildningar	40 930 kr
Brottsofferjouren Västernorrland Vidareutbildning	30 000 kr	nxtME Vidareutbildningar	51 000 kr
Brottsofferjouren Örebro län Rekrytering och grundutbildning	25 420 kr	Paraply Vidareutbildning	30 000 kr
Brottsofferjouren Östra Sörmland Grundutbildning	20 000 kr	Sollentuna Kvinnojour Vidareutbildning	50 000 kr
Brottsofferjouren Östra Värmland Grundutbildningar	3 200 kr	Stjärnjouren – Sundbybergs trans- och tjejjour Vidareutbildningar	25 500 kr
Föreningen Indra Grundutbildning av nya volontärer	30 000 kr	Stjärnjouren – Sundbybergs trans- och tjejjour Rekrytering och grundutbildningar	60 000 kr
Föreningen Tillsammans Vidareutbildning	30 000 kr	Storasyster Grund- och vidareutbildningar	87 000 kr
Kvinno- och Tjejjouren Miranda Utåtriktat arrangemang på brottsoffertema	30 000 kr	Tjejjouren Skogsrå Vidareutbildning	33 000 kr

Tjej- och transjouren i Lund Rekrytering och grundutbildning	22 000 kr	Brottsofferjouren Västernorrland Samordning av vittnesstödsverksamheten vid Sundsvalls tingsrätt 2025	59 632 kr
Ungdomsjouren Fria Grundutbildning	15 700 kr	Brottsofferjouren Västernorrland Samordning av vittnesstödsverksamheten vid Ångermanlands tingsrätt 2025	59 632 kr
Ungdomsjouren Fria Vidareutbildning	20 500 kr	Brottsofferjouren Västmanland Samordning av vittnesstödsverksamheten vid Västmanlands tingsrätt 2025	455 670 kr
Utvecklingsverksamhet hösten 2024			
Föreningen Kvinnohuset i Västerås Gruppverksamhet för våldsutsatta kvinnor och barn	52 800 kr	Brottsofferjouren Östra Sörmland Samordning av vittnesstödsverksamheten vid Nyköpings tingsrätt 2025	162 000 kr
Kvinnojouren Örnsköldsvik Gruppverksamhet för våldsutsatta kvinnor och barn	50 000 kr	Brottsofferjouren Östra Östergötland Bidrag till brottsofferstödande verksamhet 2025	60 000 kr
Kvinnors Nätverk Gruppverksamhet för våldsutsatta kvinnor	60 000 kr	Brottsofferjouren Östra Östergötland Samordning av vittnesstödsverksamheten vid Norrköpings tingsrätt 2025	185 000 kr
Malmö universitet Utveckling av stödmaterial för samtal med unga	250 000 kr	Brottsofferjouren Övre Dalarna Samordning av vittnesstödsverksamhet vid Mora tingsrätt 2025	45 000 kr
Rise Gruppverksamhet för föreningens medlemmar	60 000 kr	Freezonen, kvinno-, tjej- och brottsofferjour Samordning av vittnesstödsverksamheten vid Ystads tingsrätt 2025	185 000 kr
Studieförbundet Bilda Öst Utbildningsinsatser för ungdomsledare	108 280 kr	Riksförbundet för homosexuella, bisexuella, transpersoners, queeras och intersexpersoners rättigheter, RFSL Verksamhetsstöd för RFSL Stödmottagning 2022	900 000 kr
Verksamhetsstöd hösten 2024			
Brottsofferjouren Alingsås Lerum Vårgårda Herrljunga Samordning av vittnesstödsverksamheten vid Alingsås tingsrätt 2025	60 000 kr	Riksorganisationen för anhöriga till våldsdödade, RAV Verksamhetsstöd för 2025	70 000 kr
Brottsofferjouren Borås/Sjuhärad Samordning av vittnesstödsverksamheten vid Borås tingsrätt 2025	185 000 kr	Södertäljejourerna Samordning av vittnesstödsverksamheten vid Södertälje tingsrätt 2025	185 000 kr
Brottsofferjouren Fyrbodalen Samordning av vittnesstödsverksamheten vid Uddevalla och Vänersborgs tingsrätt 2025	188 929 kr	Vittnesstöden i Uppsala Samordning av vittnesstödsverksamheten vid Uppsala tingsrätt 2025	294 024 kr
Brottsofferjouren Jämtland Samordning av vittnesstödsverksamheten vid Östersunds tingsrätt 2025	50 000 kr		
Brottsofferjouren Kalmar län Samordning av vittnesstödsverksamheten vid Kalmar tingsrätt 2025	185 000 kr		
Brottsofferjouren Nacka-Tyresö-Värmdö Samordning av vittnesstödsverksamheten vid Nacka tingsrätt 2025	185 000 kr		
Brottsofferjouren Storgöteborg Samordning av vittnesstödsverksamheten vid Göteborgs tingsrätt 2025	548 456 kr		
Brottsofferjouren Sverige Verksamhetsbidrag 2025	13 500 000 kr		
Brottsofferjouren Umeåregionen Samordning av vittnesstödsverksamheten vid Umeå tingsrätt 2025	185 000 kr		

Jag intygar att årsredovisningen ger en rättvisande bild
av verksamhetens resultat samt av kostnader, intäkter och
myndighetens ekonomiska ställning.

Umeå den 21 februari 2025

A handwritten signature in black ink, reading "Anders Alenskär". The signature is written in a cursive, flowing style.

Anders Alenskär
Generaldirektör



Brottsoffermyndigheten

Box 470, 901 09 Umeå

090-70 82 00

registrator@brottsoffermyndigheten.se

www.brottsoffermyndigheten.se